



☑ wartungsfrei




# Wartungsfreie Produkte für Haus & Garten

Zaun  
Sichtschutz  
Balkon




# Punkten Sie mit Materialvielfalt in höchster Qualität!

## Materialien



### Fenster-Kunststoff (Weiß)

Diese Produkte werden aus modernstem Fenster-PVC hergestellt. Absolut UV-beständig, kein Vergilben, kein Vergrauen, höchste Qualität.




### Fenster-Kunststoff (Dekor)

Hier wird das gleiche Fenster-PVC verwendet. Alle Profile werden anschließend mit einer Dekorfolie vollflächig ummantelt. Höchste Folienqualität, bekannt aus der Fensterbranche.



### Aluminium

Die modern designten Aluminiumsysteme sind in einer Feinstruktur pulverbeschichtet. Dadurch ist die Oberfläche sehr unempfindlich gegen Kratzer und Flecken.




### Resysta

Dieses Material ist extrem haltbar und zugleich nachhaltig. Das faserverstärkte Hybridmaterial besteht zu 60 % aus Reishülsen, 22 % Steinsalzen und 18 % Mineralöle. Optisch und haptisch wie ein Tropenholz – kein einziger Baum muss hierfür gefällt werden.



### WPC (Wood-Polymer-Composite)

Dieser Verbundwerkstoff besteht aus Holzfasern, Kunststoff und Additiven. Hier wird die Optik und Haptik des Holzes mit der Beständigkeit des Kunststoffes vereint. Bringen Sie Wärme mit unseren zwei Brauntönen in Ihren Garten oder wählen Sie aus zwei Grautönen einen modernen Touch aus – passend zu Neubauten.



### Glas

Glasscheiben aus 8 mm ESG-Glas. Vier verschiedene Motive sind wählbar und frei kombinierbar mit allen Füllprofilen.



## Lieferzeit

Zur Ermittlung der Lieferzeit achten Sie bitte auf diese Zeichen im Katalog:



**Produktionsartikel**  
ca. 4 Wochen Lieferzeit



**Lagerartikel**  
sofort ab Lager verfügbar

## Geprüft!

Einige unserer Produkte sind auf Windlast und Schallschutz geprüft. Achten Sie auf die Hinweise bei den entsprechenden Artikeln.

Auf Wunsch senden wir Ihnen gern die entsprechenden Prüfberichte zu.



Legen Sie Ihr Projekt in vertrauensvolle Hände – und lassen Sie sich von unseren Produkten begeistern!

## Fachwissen und wichtige Hinweise



Achten Sie auch auf nützliche Zusatzinformationen mit diesem Zeichen!

Fragen Sie nach unserem Dekorfächer mit den echten Dekorfolien:



### 1 Lagerartikel

- 1.0 Einleitung
- 1.1 Alu-Steckzaunsystem
- 1.2 Profexline – Sichtschutz
- 1.3 Profexline – Kombi-Elemente
- 1.4 Profexline – Steckzaun
- 1.5 Palisaden
- 1.6 Railingzaun
- 1.7 Profexline – Vorgartenzaun
- 1.8 Zubehör

### 2 Exklusiv-Elemente (Produktionsartikel)

- 2.0 Einleitung
- 2.1 Vorgartenzaun
- 2.2 Pforten
- 2.3 Doppeltore
- 2.4 Schiebetore
- 2.5 Zubehör Zaun
- 2.6 Eventline
- 2.7 Sichtschutz
- 2.8 Colourline
- 2.9 Rankgitter
- 2.10 Kombi-Elemente
- 2.11 Zubehör Sichtschutz
- 2.12 Koppelzaun

### 3 Profile

- 3.0 Einleitung
- 3.1 Balkonprofile
- 3.2 Verkleidungsprofile
- 3.3 Zaunprofile



## Impressionen





# Unsere Lagerartikel

Diese Elemente erhalten Sie  
ausschließlich in Standardmaßen.



## 1 Lagerartikel

- 1.0 Einleitung
- 1.1 Alu-Steckzaunsystem
- 1.2 Profexline – Sichtschutz
- 1.3 Profexline – Kombi-Elemente
- 1.4 Profexline – Steckzaun
- 1.5 Palisaden
- 1.6 Railingzaun
- 1.7 Profexline – Vorgartenzaun
- 1.8 Zubehör

Hierdurch können wir für Sie diese Produkte in großen Mengen vorfertigen und ans Lager bevorraten. Sie bestellen, wir kommissionieren und bringen die Ware auf den Weg zu Ihnen.

Durch die große Produktauswahl und kurze Lieferzeiten können Sie auch kurzfristige Baustellen zum Wohl des Kunden erledigen.




**Lagerartikel**  
sofort ab Lager verfügbar



# Alu-Steckzaunsystem


- Aluminiumpfosten 87 x 87 mm
- 3-seitig offen, kann mit den Pfostenabdeckleisten zum Wunschpfosten verschlossen werden
- pulverbeschichtet in Feinstruktur (RAL 7016 Anthrazitgrau, RAL 9016 Verkehrsweiß oder Eloxal silber gebürstet)
- Windlast geprüft: bis zu 2,72 kN/m



Pfosten mit Alu-Profil, Glas und Lichtleiste

## Farben und Dekore

Nie mehr streichen!



1



2



3

- ① RAL 7016 Anthrazitgrau
- ② RAL 9016 Verkehrsweiß
- ③ Eloxal silber gebürstet

Aus drucktechnischen Gründen kann die Farbwiedergabe zum Original abweichen.




## Alu-Steckzaunpfosten



**Komplett geschlossen**



**Endpfosten**



**Mittelpfosten**



**T-Pfosten**

	Artikelbezeichnung	Abmessungen	Farbe	Artikelnummer	ME	Preis
	Alu-Steckzaunpfosten (87 x 87 mm)	150 cm	Anthrazit	AL1010150_7016	Stk.	
		240 cm		AL1010240_7016		
		300 cm		AL1010300_7016		
600 cm	AL1010600_7016					
		150 cm	Weiß	AL1010150_9016		
		240 cm		AL1010240_9016		
		300 cm		AL1010300_9016		
		150 cm	Eloxal	AL1010150_E10		
		240 cm		AL1010240_E10		
		300 cm		AL1010300_E10		
	Alu-Pfostenabdeckleiste (19 x 25 mm)	110 cm	Anthrazit	AL1011110_7016		
		200 cm		AL1011200_7016		
		260 cm		AL1011260_7016		
600 cm	AL1011600_7016					
		110 cm	Weiß	AL1011110_9016		
		200 cm		AL1011200_9016		
		260 cm		AL1011260_9016		
		110 cm	Eloxal	AL1011110_E10		
		200 cm		AL1011200_E10		
		260 cm		AL1011260_E10		
	Alu-Pfostenkappe Pyramide (87 x 87 mm & 112 x 112 mm)		Anthrazit	ALPKP8787_7016 ALPKP112112_7016		
			Weiß	ALPKP8787_9016 ALPKP112112_9016		
			Eloxal	ALPKP8787_E10 ALPKP112112_E10		
	Start-/Abschluss-Sets:					
	4 Kunststoff-Nutsteine mit Bohrschrauben		Schwarz	AL1005		
	4 Alu-Nutsteine mit Madenschrauben		Schwarz	AL1009	Set	
	Alu Universalprofil (50 x 25 x 50 mm) für Wandanschlüsse	200 cm	Anthrazit	AL1030200_7016	Stk.	
			Weiß	AL1030200_9016		
			Eloxal	AL1030200_E10		
	Abdeckkappe (50 x 25 mm)		Anthrazit	AL1040_7016	Stk.	
			Weiß	AL1040_9016		
			Eloxal	AL1040_E10		
	Pfostenkonsole zum Aufdübeln Grundplatte 87 x 87 mm (ohne Dübel und Schrauben)	50 cm	verzinkt	AL1007	Stk.	
	Pfostenkonsole zum Aufdübeln mit vergrößerter Grundplatte 150 x 150 mm (ohne Dübel und Schrauben)	20 cm	Anthrazit	AL1008	Stk.	



# Füllprofile Aluminium

YouTube:

Montage-  
video




- Füllprofile 150 x 17 mm in Aluminium
- pulverbeschichtet in Feinstruktur (RAL 7016 Anthrazitgrau oder RAL 9016 Verkehrsweiß) sowie in Dekor 3086 Sheffield Oak ummantelt
- Aluminium-Füllprofile sind kombinierbar mit Resysta- und WPC-Füllprofilen
- Windlast geprüft: bis zu 9,2 kN/m<sup>2</sup>
- Schallschutz: bis zu 22dB Lärmreduzierung



Weiß und Anthrazitgrau kombiniert



Sheffield Oak kombiniert mit Lochblecheinsätzen




Anthrazitgrau mit einem Profil in Sheffield Oak und beleuchteter Pfostenkappe

## Farben und Dekore


Nie mehr streichen!



1



2



3

- 1 RAL 7016 Anthrazitgrau
- 2 RAL 9016 Verkehrsweiß
- 3 Dekor 3086 Sheffield Oak

Aus drucktechnischen Gründen kann die Farbwiedergabe zum Original abweichen.





Rhombus-Profil geschlossen in Anthrazitgrau



Alu-Füllung komplett in Anthrazitgrau

Artikelbezeichnung	Abmessungen	Farbe	Artikelnummer	ME	Preis
 Alu-Füllprofil (150 x 17 mm)	176 cm	Anthrazit	AL1012176_7016		
	600 cm	Anthrazit	AL1012600_7016		
	176 cm	Weiß	AL1012176_9016	Stk.	
	176 cm	Sheffield Oak	AL1012176_3086		
 Alu-Abdeckleiste (17 x 17 mm)	600 cm	Sheffield Oak	AL1012600_3086		
	176 cm	Anthrazit	AL1013176_7016		
	600 cm	Anthrazit	AL1013600_7016	Stk.	
	176 cm	Weiß	AL1013176_9016		
 Alu-Rhombus Füllprofil geschlossen (95 x 17 mm)	176 cm	Eloxal	AL1013176_E10		
	535 cm	Anthrazitgrau	AL1031176_7016	Stk.	
	535 cm	Anthrazitgrau	AL1031535_7016		
 Alu-Rhombus Abdeckleiste (16 x 17 mm)	176 cm	Anthrazitgrau	AL1033176_7016	Stk.	
	535 cm	Anthrazitgrau	AL1033535_7016		
 Start-/Abschluss-Sets: 4 Kunststoff-Nutsteine mit Bohrschrauben 4 Alu-Nutsteine mit Madenschrauben		Schwarz	AL1005	Set	
		Schwarz	AL1009		
 Bürstendichtung Optional für Alu-Füllprofile 1 VE = 8 Lfm.		Grau	AL1006	VE	





# Füllprofile Resysta

- Füllprofile 150 x 17 mm in Resysta
- Resysta-Füllprofile sind kombinierbar mit Aluminium- und WPC-Füllprofilen
- Windlast geprüft: bis zu 1,77 kN/m<sup>2</sup>
- Schallschutz: bis zu 29dB Lärmreduzierung



100%  
KEIN HOLZ  
WASSERFEST  
KEIN WPC  
100%

Resysta kombiniert mit Lochblecheinsätzen



ca. 60% Reishülsen + ca. 22% Steinsalz + ca. 18% Mineralöl = Resysta



Resysta-Füllung mit Pfosten und Abdeckleiste in Anthrazitgrau





Resysta auf YouTube:

Montage-  
video



Galileo



Einfach  
genial



1.1

Artikelbezeichnung	Abmessungen	Farbe	Artikelnummer	ME	Preis
 <p>Resysta-Füllprofil (150 x 17 mm)</p>	176 cm	Resysta Natur	AL1013176_RS	Stk.	
 <p>Resysta-Abdeckleiste (17 x 17 mm)</p>	176 cm	Resysta Natur	AL1014176_RS	Stk.	
 <p>Alu-Abdeckleiste (17 x 17 mm)</p>	176 cm	Anthrazit Eloxal	AL1013176_7016 AL1013176_E10	Stk.	
 <p>Verstärkungsprofil Optional für WPC-Füllprofile (10 x 15 mm)</p>	176 cm		AL1031176_V	Stk.	
 <p>Resysta-Rankgitter 8 mm</p>	60 x 180 cm	Resysta Natur	RR60180	Stk.	
 <p>Start-/Abschluss-Sets:</p> <p>4 Kunststoff-Nutsteine mit Bohrschrauben</p> <p>4 Alu-Nutsteine mit Madenschrauben</p>		Schwarz	AL1005	Set	
 <p>Gummidichtung für 8 mm Einsätze 1 VE = 8 Lfm.</p>		Schwarz	AL1004	VE	
 <p>Kleber 200g Zum Verkleben der Resysta-Abdeckleiste.</p>		transparent	1014	Stk.	



# Füllprofile WPC


## Wood Plastic Composite (Holz Kunststoff Gemisch)

YouTube:

Montage-  
video



- Füllprofile 150 x 17 mm in WPC
- WPC-Füllprofile sind kombinierbar mit Aluminium- und Resysta-Füllprofilen
- gebürstete Oberfläche, dadurch natürliche Echtholzoptik
- Windlast geprüft: bis zu 2,35 kN/m<sup>2</sup>
- Schallschutz: bis zu 29dB Lärmreduzierung



WPC-Füllung in Sandbraun mit beleuchteter Pfostenkappe




WPC-Füllung in Anthrazit mit Lochblecheinsatz




WPC-Füllung in Schokobraun mit Eloxal-Pfosten

## Farben und Dekore

Nie mehr streichen!



Anthrazit



Hellgrau



Sandbraun



Schokobraun

Farbänderung nach ca. 3 Monaten Außenbewitterung.\*

Farbe beim Kauf.

Aus drucktechnischen Gründen kann die Farbwiedergabe zum Original abweichen.

\*Unsere WPC-Profiloberfläche durchläuft nach der Montage einen Reifeprozess. Dieser dauert je nach Bewitterung und Standort ca. 3 bis 6 Monate. Anschließend hat die Profilpatina ihren endgültigen Farbton erreicht und wird sich farblich nur noch geringfügig verändern.





Artikelbezeichnung	Abmessungen	Farbe	Artikelnummer	ME	Preis
--------------------	-------------	-------	---------------	----	-------



WPC-Füllprofil (150 x 17 mm) 176 cm Anthrazit AL1031176\_7016 Stk.



WPC-Füllprofil (150 x 17 mm) 176 cm Hellgrau AL1031176\_7030 Stk.



WPC-Füllprofil (150 x 17 mm) 176 cm Sandbraun AL1031176\_1011 Stk.



WPC-Füllprofil (150 x 17 mm) 176 cm Schokobraun AL1031176\_8017 Stk.



Alu-Abdeckleiste (17 x 17 mm) 176 cm Anthrazit AL1031176\_7016  
 Weiß AL1031176\_9016 Stk.  
 Eloxal AL1031176\_E10



Verstärkungsprofil Optional für WPC-Füllprofile (10 x 15 mm) 176 cm AL1031176\_V Stk.



Start-/Abschluss-Sets:  
 4 Kunststoff-Nutsteine mit Bohrschrauben Schwarz AL1005 Set  
 4 Alu-Nutsteine mit Madenschrauben Schwarz AL1009











# Füllprofile PVC

YouTube:

Montage-  
video




- Füllprofile 200 x 17 mm in Fenster-PVC
- in Weiß sowie in verschiedenen Dekoren ummantelt
- Windlast geprüft: bis zu 1,4 kN/m<sup>2</sup>
- Schallschutz: bis zu 21dB Lärmreduzierung

Artikelbezeichnung	Abmessungen	Farbe	Artikelnummer	ME	Preis
 PVC-Füllprofil (200 x 17 mm)	176 cm	Weiß	AL1015176_9016	Stk.	
		Sheffield Oak	AL1015176_3086		
		Golden Oak	AL1015176_8001		
		Astfichte	AL1015176_6014		
		Eiche Rustikal	AL1015176_9008		
		Anthrazitgrau	AL1015176_1605		
Silbergrau	AL1015176_5505				
 Verstärkungsprofil Alu-H-Profil (15 x 20 mm) Optional für PVC-Füllprofile in Dekor.	176 cm	Alu blank	AL1015176_V	Stk.	
 PVC-Nutprofil (25 x 14 mm)	176 cm	Weiß	AL1017176_9016	Stk.	
		Sheffield Oak	AL1017176_3086		
		Golden Oak	AL1017176_8001		
		Astfichte	AL1017176_6014		
		Eiche Rustikal	AL1017176_9008		
		Anthrazitgrau	AL1017176_1605		
Silbergrau	AL1017176_5505				
 PVC-Abdeckleiste (31 x 17 mm)	176 cm	Weiß	AL1016176_9016	Stk.	
		Sheffield Oak	AL1016176_3086		
		Golden Oak	AL1016176_8001		
		Astfichte	AL1016176_6014		
		Eiche Rustikal	AL1016176_9008		
		Anthrazitgrau	AL1016176_1605		
Silbergrau	AL1016176_5505				
 Start-/Abschluss-Sets:  4 Kunststoff-Nutsteine mit Bohrschrauben  4 Alu-Nutsteine mit Madenschrauben		Schwarz	AL1005	Set	
		Schwarz	AL1009		
	 Kleber 200 g Zum Verkleben der Abdeckleiste.		transparent	1014	Stk.


## Farben und Dekore

Nie mehr streichen!

- ① Weiß
- ② Dekor 3086 Sheffield Oak
- ③ Dekor 8001 Golden Oak
- ④ Dekor 6014 Astfichte
- ⑤ Dekor 9008 Eiche Rustikal
- ⑥ Dekor 1605 Anthrazitgrau
- ⑦ Dekor 5505 Silbergrau



Aus drucktechnischen Gründen kann die Farbwiedergabe zum Original abweichen.







Sheffield Oak mit Pfosten in Anthrazitgrau



Anthrazitgrau mit Nutprofil in Silbergrau



Golden-Oak mit anthrazitgrauen Nut-Profil-Streifen



Komplett in Anthrazitgrau



Sheffield Oak mit Pfosten in Anthrazitgrau



Silbergrau mit Nutprofil in Anthrazitgrau





Weiß mit zwei Nutprofilen in Anthrazit





# Lochblecheinsätze / Acrylglaseinsätze

- Lochblecheinsätze 176 x 30 cm aus Aluminium/Acrylglas
- pulverbeschichtet in Feinstruktur RAL 7016 Anthrazitgrau
- einsetzbar in Alu-, Resysta-, WPC- und PVC-Füllprofile
- inkl. Adapterprofile für den Übergang zum Füllprofil
- fünf moderne Designs sowie zwei Acrylglasfarben wählbar







Acryl-Klarglas Einsatz



Acryl-Mattweiß Einsatz

Artikelbezeichnung	Abmessungen	Farbe	Artikelnummer	ME	Preis
--------------------	-------------	-------	---------------	----	-------



Lochblecheinsatz  
Design 1

176 x 30 cm

Anthrazitgrau

AL1018D1\_7016

Stk.



Lochblecheinsatz  
Design 2

176 x 30 cm

Anthrazitgrau

AL1018D2\_7016

Stk.



Lochblecheinsatz  
Design 3

176 x 30 cm

Anthrazitgrau

AL1018D3\_7016

Stk.



Lochblecheinsatz  
Design 4

176 x 30 cm

Anthrazitgrau

AL1018D4\_7016

Stk.




Lochblecheinsatz  
Design 5

176 x 30 cm

Anthrazitgrau

AL1018D5\_7016

Stk.



Acrylglas-Einsätze

Klarglas-Einsatz  
Design 6

176 x 30 x 0,6 cm

Klar

AL1018D6

Stk.

Mattweiß-Einsatz  
Design 7

Mattweiß

AL1018D7



Gummidichtung  
für 6–8 mm Einsätze  
1 VE = 8 Lfm.

Die Gummidichtung kann zusätzlich zur seitlichen Abdichtung im Pfosten genutzt werden.

Schwarz

AL1004

VE





# Füllprofil Alu-Rhombus geschlossen

- Füllprofil 95 x 17 mm in Aluminium
- Pulverbeschichtung in Feinstruktur RAL 7016 Anthrazitgrau
- Profile in beidseitig Anthrazitgrau pulverbeschichtet
- oder einseitig ummantelt, Schattenfuge und Rückseite Anthrazitgrau pulverbeschichtet
- oder beidseitig ummantelt (auch in unterschiedlichen Dekoren), Schattenfuge Anthrazitgrau pulverbeschichtet
- in 176 cm und 535 cm Längen erhältlich








Alu-Rhombus Füllprofil Soft Cherry

	Artikelbezeichnung	Abmessungen	Farbe	Artikelnummer	ME	Preis
		176 cm	Anthrazitgrau	AL1032176_7016		
		176 cm	einseitig Dekor / Rückseite Anthrazitgrau	AL1032176_es		
	Alu-Rhombus Füllprofil geschlossen (95 x 17 mm)	176 cm	beidseitig Dekor	AL1032176_bs	Stk.	
	Schattenfuge Anthrazitgrau	535 cm	Anthrazitgrau	AL1032535_7016		
		535 cm	einseitig Dekor / Rückseite Anthrazitgrau	AL1032535_es		
		535 cm	beidseitig Dekor	AL1032535_bs		
	Alu-Rhombus Abdeckleiste (16 x 17 mm)	176 cm	Anthrazitgrau	AL1033176_7016	Stk.	
		535 cm		AL1033535_7016		
	Start-/Abschluss-Sets:					
	4 Kunststoff-Nutsteine mit Bohrschrauben		Schwarz	AL1005	Set	
	4 Alu-Nutsteine mit Madenschrauben		Schwarz	AL1009		
	Bürstendichtung Optional für Alu-Füllprofile 1 VE = 8 Lfm.					
			Grau	AL1006	VE	



Alu-Rhombus Füllprofil Mountain Oak mit LED-Pfostenkappe



## Sonder-Dekore Programm Holz



**Lieferzeit:**  
ca. 4 bis 6 Wochen



Amaranth Oak | 3.0078 008 - 102200



Black Cherry | 9.3202001-116700



Bonafacio Oak | G8001-G7



Cherry Blossom | 9.3214008-119500



Cinnamon Oak | 3.0078 006-102200



Desert Oak | 2.0057 004-130300



Ginger Oak | 3.0078 004 - 102200



Honey Oak | 3.0078 007-102200



Monument Oak | 2.0057 006-130300



Mountain Oak | 2.0057 005-130300



Nussbaum | 9.2178 007-116700



Pepper Oak | 2.0078 001 - 102200




Rustic Cherry | 9.3214007-119500



Santana Oak Rotbraun Stylo | F436-3083



Sheffield Oak Alpin | F470-3002




Sheffield Oak Brown Stylo | F436-3087



Sheffield Oak Concrete | F470-303



Sheffield Oak Grey Stylo | F436-3086



Sheffield Oak Kolonial Stylo | F436-3091



Sheffield Oak Light Grey Stylo | F456-3081



Sibirische Lärche | G4301-34



Soft Cherry | 9.3214009-119500



Truffle Oak | 3.0078 009-102200



Turner Oak Malt | F470-3001



Turner Oak Toffee | F470-3004



Weißbach Eiche | 9.3241 306 - 102200



Die Abbildungen der dargestellten Oberflächen und Strukturen sind aus drucktechnischen Gründen hinsichtlich Farbe und Prägung nicht verbindlich. Sie dienen lediglich einer ersten Übersicht. Fragen Sie nach unserem Dekorfächer mit den echten Dekorfolien!





## Sonder-Dekore Programm Uni



**Lieferzeit:**  
ca. 4 bis 6 Wochen



Achatgrau genarbt | 02.20.71.000005-0116700



Alux Graphit | F436-1024



Anthrazitgrau Stylo | F436-4003



Brilliantblau genarbt | 02.20.51.000002-116700



Dunkelgrün Stylo | GAO45-Z4



Metbrush Aluminium | F436-1001



Quarzgrau genarbt | KAHH2-Z8



Schwarzbraun genarbt | 02.11.81.000101-116700



Stahlblau genarbt | 02.11.51.000033-116700




Weiß Ulti-Matt | 02.20.91.000001-504700



Alux Anthrazitgrau | F436-1012




Alux Graualuminium | F436-1016



Anthrazitgrau Ulti-Matt | 02.20.71.000001-504700



Buckingham Grey | 02.11.71.000108-100200



Kensington Grey | 02.11.71.000109-100200



Metbrush Quarzgrau | F436-1005




Schiefergrau genarbt | 02.11.71.000040-116700



Schwarz Ulti-Matt | 02.20.01.000002-504700



Weinrot genarbt | 02.11.31.000012-116700




Windsor | 02.11.71.000107-100200



Alux DB703 | F436-1014




Alux Weißaluminium | F436-1015



Balmoral | 02.11.71.000106-100200



Dunkelgrün genarbt | GAP45-Z8



Lichtgrau genarbt | KACH7-Z8



Moosgrün genarbt | 02.11.61.000013-116700



Schokobraun genarbt | 02.11.81.000122-116700



Schwedenrot genarbt | 02.11.31.000013-116700



Weiß genarbt | YEL88-Z8




Zinc Silver | DJ601-42





# Füllprofil Alu-Rhombus offen


- Füllprofile in Aluminium 95 x 17 mm
- Pulverbeschichtet in Feinstruktur RAL 7016 Anthrazitgrau
- Profile umlaufend in Anthrazitgrau pulverbeschichtet
- oder umlaufend ummantelt in 4 Standard-Dekoren
- oder umlaufend ummantelt gemäß Dekorauswahl
- in 176 und 600 cm erhältlich
- mit außermittigem Steg, um mittige Befestigungsschraube setzen zu können



Offenes Rhombusprofil in Bonafacio Oak



Offenes Rhombusprofil in Sibirische Lärche



Offenes Rhombusprofil Sheffield Oak Grey und Anthrazitgrau kombiniert







1.1



Offenes Rhombusprofil in Anthrazitgrau

Artikelbezeichnung	Abmessungen	Farbe	Artikelnummer	ME	Preis
	176 cm	Anthrazitgrau	AL1034176_7016		
	176 cm	beidseitig Dekor Sheffield Oak Grey	AL1034176_ F436-3086		
	176 cm	beidseitig Dekor Sibirische Lärche	AL1034176_G4301		
	176 cm	beidseitig Dekor Bonafacio Oak	AL1034176_ G8001-G7		
	176 cm	beidseitig Dekor Sheffield Oak Concrete	AL1034176_ F470-303		
	176 cm	beidseitig Dekorauswahl S.20/21	AL1034176_bs		Stk.
	600 cm	Anthrazitgrau	AL1034600_7016		
	600 cm	beidseitig Dekor Sheffield Oak Grey	AL1034600_ F436-3086		
	600 cm	beidseitig Dekor Sibirische Lärche	AL1034600_G4301		
	600 cm	beidseitig Dekor Bonafacio Oak	AL1034600_ G8001-G7		
	600 cm	beidseitig Dekor Sheffield Oak Concrete	AL1034600_ F470-303		
	600 cm	beidseitig Dekorauswahl S.20/21	AL1034600_bs		
		Abstandshalter schräg (15 mm) für Rhombus Füllprofil	Anthrazitgrau	AL1040	Set á 100 Stk.



Offenes Rhombusprofil in Sheffield Oak Concrete





# Füllprofil Alu-Rechteckprofile offen

- Füllprofile in Aluminium 25, 100, 150 und 200 mm
- Pulverbeschichtet in Feinstruktur RAL 7016 Anthrazitgrau
- Profile umlaufend in Anthrazitgrau pulverbeschichtet
- oder umlaufend ummantelt gemäß Dekorauswahl
- in 176 und 600 cm erhältlich
- mit außermittigem Steg, um mittige Befestigungsschraube setzen zu können







	Artikelbezeichnung	Abmessungen	Farbe	Artikelnummer	ME	Preis
	Alu-Rechteckprofil (25 x 17 mm)	176 cm	Anthrazitgrau	AL1035176_7016	Stk.	
		176 cm	beidseitig Dekorauswahl S.20/21	AL1035176_bs		
		600 cm	Anthrazitgrau	AL1035600_7016		
		600 cm	beidseitig Dekorauswahl S.20/21	AL1035600_bs		
	Alu-Rechteckprofil (100 x 17 mm)	176 cm	Anthrazitgrau	AL1036176_7016	Stk.	
		176 cm	beidseitig Dekorauswahl S.20/21	AL1036176_bs		
		600 cm	Anthrazitgrau	AL1036600_7016		
		600 cm	beidseitig Dekorauswahl S.20/21	AL1036600_bs		
	Alu-Rechteckprofil (150 x 17 mm)	176 cm	Anthrazitgrau	AL1037176_7016	Stk.	
		176 cm	beidseitig Dekorauswahl S.20/21	AL1037176_bs		
		600 cm	Anthrazitgrau	AL1037600_7016		
		600 cm	beidseitig Dekorauswahl S.20/21	AL1037600_bs		
	Alu-Rechteckprofil (200 x 17 mm)	176 cm	Anthrazitgrau	AL1038176_7016	Stk.	
		176 cm	beidseitig Dekorauswahl S.20/21	AL1038176_bs		
		600 cm	Anthrazitgrau	AL1038600_7016		
		600 cm	beidseitig Dekorauswahl S.20/21	AL1038600_bs		
	Abstandshalter (20 mm) für Rechteckprofile		Anthrazitgrau	AL1041	Set á 100 Stk.	
	Abstandshalter (40 mm) für Rechteckprofile		Anthrazitgrau	AL1042	Set á 100 Stk.	
	Abstandshalter (2.000 mm) für Rechteckprofile	200 cm zum selbst Kürzen	Anthrazitgrau	AL1043	Stk.	





# Füllung Glas

YouTube:

Montage-  
video



- Glasscheiben aus 8 mm ESG-Glas
- vier verschiedene Motive wählbar
- frei kombinierbar mit allen Füllprofilen
- Windlast geprüft: bis zu 6,1 kN/m<sup>2</sup>
- Schallschutz: bis zu 31dB Lärmreduzierung



Glas-Sichtschutz in Mattweiß



Glas-Sichtschutz mit Kombi-Streifen



Glas-Sichtschutz in Mattweiß





Glas-Sichtschutz mit Blockstreifen



Angabe der Schräge = glatte Seite  
Rückseite = satinierte Seite

Artikelbezeichnung	Abmessungen	Farbe	Artikelnummer	ME	Preis
Glas-Sichtschutz Klarglas	90 x 180 cm	Klarglas	GL1001	Stk.	
	120 x 180 cm		GL1002	Stk.	
	bis max. 130 x 200 cm		GL1002S	m <sup>2</sup>	
Bei Schrägelementen im Sondermaß wird immer das rechteckige m <sup>2</sup> -Maß gerechnet.	90 x 180/90 cm	Klarglas	GL1003	Stk.	
	Schräge links		GL1003	Stk.	
	Schräge rechts		GL1003S	m <sup>2</sup>	
Glas-Sichtschutz Mattweiß	90 x 180 cm	Mattweiß	GL1004	Stk.	
	120 x 180 cm		GL1005	Stk.	
	bis max. 130 x 200 cm		GL1005S	m <sup>2</sup>	
Bei Schrägelementen im Sondermaß wird immer das rechteckige m <sup>2</sup> -Maß gerechnet.	90 x 180/90 cm	Mattweiß	GL1006	Stk.	
	Schräge links		GL1006S	m <sup>2</sup>	
	bis max. 100 x 200/90 cm		GL1007	Stk.	
Glas-Sichtschutz Blockstreifen	90 x 180 cm	Blockstreifen	GL1008	Stk.	
	120 x 180 cm		GL1009	Stk.	
	bis max. 130 x 200 cm		GL1009S	m <sup>2</sup>	
Bei Schrägelementen im Sondermaß wird immer das rechteckige m <sup>2</sup> -Maß gerechnet.	90 x 180/90 cm	Blockstreifen	GL1010	Stk.	
	Schräge links		GL1010S	m <sup>2</sup>	
	bis max. 100 x 200/90 cm		GL1011	Stk.	
Glas-Sichtschutz Kombi-Streifen	90 x 180 cm	Kombi-Streifen	GL1012	Stk.	
	120 x 180 cm		GL1013	Stk.	
	bis max. 130 x 200 cm		GL1013S	m <sup>2</sup>	
Bei Schrägelementen im Sondermaß wird immer das rechteckige m <sup>2</sup> -Maß gerechnet.	90 x 180/90 cm	Kombi-Streifen	GL1014	Stk.	
	Schräge links		GL1014S	m <sup>2</sup>	
	bis max. 100 x 200/90 cm		GL1015	Stk.	
Bei Schrägelementen im Sondermaß wird immer das rechteckige m <sup>2</sup> -Maß gerechnet.	90 x 180/90 cm	Kombi-Streifen	GL1015	Stk.	
	Schräge rechts		GL1015S	m <sup>2</sup>	
	bis max. 100 x 200/90 cm				



Start-/Abschluss-Sets:

4 Kunststoff-Nutsteine mit Bohrschrauben

Schwarz

AL1005

Set

4 Alu-Nutsteine mit Madenschrauben

Schwarz

AL1009

Gummidichtung  
für 8 mm Einsätze  
1 VE = 8 Lfm.

Schwarz

AL1004

VE




# Tür und Tor

YouTube:

- verschweißter Stahlrahmen inkl. Profilhalteleisten
- pulverbeschichtet in Feinstruktur RAL 7016 Anthrazitgrau
- Beschläge liegen lose bei, daher beidseitig verwendbar
- inkl. verstellbaren Anschraubbändern, Rohrrahmeneinsteckschloss, Drückergarnitur und Schließblech
- beim Doppeltor inkl. zusätzlicher Mittelverriegelung und Bodenhülse zum Einbetonieren
- vorge richtet für 17 mm Füllprofile
- Füllprofile müssen separat bestellt und bauseits zugeschnitten werden
- Tür lichte Breite 100 cm, Tor Lichte Breite 300 cm
- Angabe der Sondermaße, immer lichte Breite
- passender Profilzylinder 30 x 30 mm (nicht im Lieferumfang enthalten)
- Türrahmen hat eine glatte Seite und eine Klemmleisten-Seite (bei Bestimmung der DIN-Richtung beachten)

Montage-  
video



 Wählen Sie Ihr Füllprofil.



Sichtschutz-Doppeltor und -Tür mit PVC-Füllung in Sheffield Oak



	Artikelbezeichnung	Abmessungen	Farbe	Artikelnummer	ME	Preis
	Sichtschutz-Tür einflügelig vorgefertigt für 17 mm Füllprofile ohne Pfosten	100 x 180 cm	Anthrazitgrau	AL1019100_7016	Stk.	
	Sondertür*	bis max. 150 x 220 cm	Anthrazitgrau	AL1019100S_7016	Stk.	
	Sichtschutz-Doppeltor zweiflügelig vorgefertigt für 17 mm Füllprofile ohne Pfosten	300 x 180 cm	Anthrazitgrau	AL1019300_7016	Stk.	
	Sonder-Doppeltor*	bis max. 375 x 220 cm	Anthrazitgrau	AL1019300S_7016	Stk.	
	Blickdicht-Leisten für Tür					
	Winkelprofil zum Anschrauben, um den Spalt zwischen Türblatt und Pfosten zu schließen	180 cm bis 220 cm	Anthrazitgrau Anthrazitgrau	AL1019ET_7016 AL1019ETS_7016	VE VE	
	Blickdicht-Leisten für Doppeltore					
	Winkelprofil zum Anschrauben, um den Spalt zwischen Türblatt und Pfosten zu schließen	180 cm bis 220 cm	Anthrazitgrau Anthrazitgrau	AL1019DT_7016 AL1019DTS_7016	VE VE	
	Stahlkerneinschub (80 x 20 x 3 mm) für Bandpfosten	240 cm	Stahl feuerverzinkt	AL10198020	Stk.	

\*Sondertore ca. zwölf Wochen Lieferzeit



Sichtschutz-Doppeltor mit Aluminium-Füllung




# LED-Lichtsystem

- aufeinander abgestimmtes Lichtsystem
- IP67 geschützt
- moderne Optik
- einfache Montage
- universell einsetzbar als Pfostenbeleuchtung und zum Beleuchten der Mattweiß-Gläser



Alu-Füllung Anthrazitgrau mit einem Profil in Sheffield Oak und LED-Clipleuchte



Alu-Füllung mit Lochblecheinsatz und LED-Streifen



Resysta-Füllung mit LED-Clipleuchte





	Artikelbezeichnung	Abmessungen	Farbe	Artikelnummer	ME	Preis
	LED Flex-Modul-Streifen 4000k IP67 Anschlusskabel 100 cm	200 cm	4000k	AL1020200	Stk.	
	Acrylglas-Pfostenabdeckleiste 30 mm	200 cm	Weiß	AL1021200	Stk.	
	LED-Clipleuchte für Pfostenkappe 112 x 112 mm 1 Stk. für einseitige Beleuchtung des Pfostens (2 Stk. = beidseitige Beleuchtung)		4000k	AL1027	Stk.	
	Verlängerungsleitung IP65	250 cm	Schwarz	AL1022	Stk.	
	Y-Verteiler 4-fach IP65 Leitungslänge je 40 cm für bis zu 4 LED Streifen			AL1023		
	Y-Verteiler 2-fach IP65 Leitungslänge: 20 cm für bis zu 2 LED-Clipleuchten/Streifen	250 cm	Schwarz	AL1028	Stk.	
	LED-Konverter 24V 100W IP67 Kabelausgang 30 cm auf Stecker für bis zu 4 LED-Streifen oder bis zu 40 LED-Clipleuchten	200 cm		AL1024	Stk.	
	LED Dimmer Set IP68 inkl. Empfänger & Fernbedienung für bis zu 4 LED Streifen oder bis zu 40 LED-Clipleuchten			AL1025	Stk.	
	Blindstopfen für nicht belegte Kontakte		Schwarz	AL1026	Stk.	
	Start-/Abschluss-Sets:					
	4 Kunststoff-Nutsteine mit Bohrschrauben		Schwarz	AL1005		
	4 Alu-Nutsteine mit Madenschrauben		Schwarz	AL1009	Set	






# PROFEXline – Sichtschutz

Unser preiswertes Sichtschutzsystem ohne Abstriche an die Qualität. Bei den Elementen ergibt sich der Preisvorteil daraus, dass die Füllung nicht mit aufwendigen Blendrahmenprofilen, sondern in einfachen U-Profilen eingefasst sind. Durch unser Umarbeitungs-Set können Sie die Elemente bauseits auf Ihr Wunschmaß umbauen.

- Rahmenprofil 50 x 25 mm
- Füllprofil 200 x 17 mm
- bauseits kürzbar
- inkl. Halterungen



Das Umarbeitungs-Set sowie ein Nietenset finden Sie auf Seite 31 oder unter 1.8 Zubehör.



Pfosten, Pfostenkonsolen, Pfostenkappe und Zubehör finden Sie unter 1.8 Zubehör.





Offener Niet  
= Rückseite

Geschlossener Niet  
= Ansichtsseite



Element im Querschnitt



Alle Elemente inklusive Halterungen.



## Formen & Preise



	Artikelnummer	Breite x Höhe [cm]	komplett weiß
- rechteckig -	PL180180	180 x 180	
	PL90180	90 x 180	
	PL18090	180 x 90	



- Tür -	PLT100180	100 x 180	
---------	-----------	-----------	--

Inklusive 3 Stk. 180°-Bänder und Drückergarnitur in Schwarz. Beschläge werden bauseits angebracht; daher DIN links und rechts verwendbar. PZ 30/45 nicht im Lieferumfang enthalten.



- Abschluss   mit 1 Schräge -	PL9018090L Schräge links	90 x 180/90	
	PL9018090R Schräge rechts		



- Rankgitter   rechteckig -	PLR60180	60 x 180	
-----------------------------	----------	----------	--



- Bohrschablone -	PLBS		
-------------------	------	--	--

Für alle Profexline-Sichtschutzelemente.



Angabe der Schräge = geschlossener Niet  
Rückseite = offener Niet




# PROFEXline – Kombi-Elemente

Diese Elemente kombinieren den Wind- und Sichtschutz mit dem sightdurchlässigen Rankgitter. Wenn Sie sich vor fremden Blicken schützen möchten, aber selbst gern einen Blick riskieren, sind diese Elemente genau die richtigen für Sie.

- Rahmenprofil 50 x 25 mm
- Rautenmaß Rankgitter 10 cm
- Rankgitterhöhe ca. 30 cm
- Füllprofil Rankgitter 40 x 7 mm
- Füllprofil unten 200 x 17 mm
- bauseits kürzbar
- inkl. Halterungen



Das Umarbeitungs-Set sowie ein Nietenset finden Sie auf Seite 31 oder unter 1.8 Zubehör.



Pfosten, Pfostenkonsolen, Pfostenkappe und Zubehör finden Sie unter 1.8 Zubehör.





## Formen & Preise



	Artikelnummer	Breite x Höhe [cm]	komplett weiß
- rechteckig -	PLK180180	180 x 180	
	PLK90180	90 x 180	
	PLK18090	180 x 90	



- Abschluss   mit 1 Schräge -	PLK9018090L Schräge links	90 x 180/90	
	PLK9018090R Schräge rechts		



- Rankgitter   rechteckig -	PLR60180	60 x 180	
-----------------------------	----------	----------	--



- Bohrschablone -	PLBS		
	Für alle Profexline-Sichtschutzelemente.		

 Angabe der Schräge = geschlossener Niet  
Rückseite = offener Niet

## Zubehör



Artikelbezeichnung	Artikelnummer	ME	Preis
<b>Umarbeitungs-Set</b> Wird benötigt um bauseits die Elemente zu kürzen. Für alle Profexline-Sichtschutzelemente. Inkl. 12 Nieten, 1 Nietzange, 1 Bohrer.	PL1010	Stk.	
<b>Nieten-Set</b> Für alle Profexline-Sichtschutzelemente. Inkl. 50 Nieten, 1 Bohrer.	PL1011	Stk.	



# PROFEXline – Steckzaun

Die preiswerte Sichtschutzvariante für alle die gern selbst handwerkeln möchten. Durch das einfache Einstecken der Füllprofile bestimmen Sie die Höhe Ihrer Sichtschutzanlage selbst. Durch einfaches kürzen der seitlichen U-Profile und der Füllprofile ist die Maßanfertigung für Sie eine Kleinigkeit. Die raffinierten farbigen Nutprofile bringen etwas Abwechslung und einen modernen Touch in Ihre Anlage.

- Rahmenprofil 50 x 25 mm
- Füllprofil 200 x 17 mm beidseitig glatt
- bauseits kürzbar



Profexline – Steckzaun komplett in Weiß



Profexline – Steckzaun in Weiß mit sieben silbergrauen Nutprofilen



Profexline – Steckzaun in Weiß mit zwei anthrazitgrauen Nutprofilen

 Pfosten, Pfostenkonsolen, Pfostenkappe und Zubehör finden Sie unter 1.8 Zubehör.



## Ausführungen & Preise, Zubehör

	Artikelbezeichnung	Abmessungen [cm]	Farbe	Artikelnummer	ME	Preis
	<b>Steckzaun-Sichtschutz Komplettbausatz</b>  Bestehend aus: 9x Füllprofile 176 cm 2x seitliche U-Abschlussprofile 187,5 cm 1x Start-/Abschluss-Set 1x Abdeckleiste	178 x 183	weiß	PL1000	Set	
	<b>U-Abschlussprofil</b> Zum individuellen Gestalten.	2,5 x 5 Länge: 200	weiß	PL1001	Stk.	
	<b>Nut- und Feder Füllprofil</b>	1,7 x 20 Länge: 176	weiß	AL1015176_9016	Stk.	
	<b>Abdeckleiste</b>	1,7 x 3,1 Länge: 176	weiß	AL1016176_9016	Stk.	
	<b>Start-/Abschluss-Set:</b> 4 Kunststoff-Nutsteine mit Bohrschrauben		Schwarz	AL1005	Set	
	<b>Nut-Profil 25 mm</b> Zum individuellen Gestalten.	1,4 x 2,5 Länge: 176	Dekor Anthrazitgrau	AL1017176_1605	Stk.	
	<b>Nut-Profil 25 mm</b> Zum individuellen Gestalten.	1,4 x 2,5 Länge: 176	Dekor Silbergrau	AL1017176_5505	Stk.	
	<b>Kleber 200 g</b> Zum Verkleben der Abdeckleiste.		transparent	1014	Stk.	



# Palisaden

Entdecken Sie die vielen Möglichkeiten unseres Palisaden-Sichtschutzes. Auch in der Höhe sind unsere Elemente flexibel einsetzbar. Stellen Sie Ihren Sichtschutz ganz nach Ihren Vorstellungen auf.

- PVC-Palisaden-Sichtschutzelemente 500 x 35 mm mit jeweils 3 Aluminiumkernen zum Einbetonieren
- in sechs verschiedenen Dekoren foliert







1.5


## Zubehör

Artikelbezeichnung	Abmessungen [cm]	Farbe	Artikelnummer	ME	Preis	
 <p><b>Abdeckkappe</b> 500 x 35 mm</p>			<b>Dekore:</b>			
			Streifen Douglasie	AKPS1004	Stk.	
			Sibirische Lärche	AKPS1005	Stk.	
			Cortenstahl Optik	AKPS1006	Stk.	
			Schiefer Optik	AKPS1007	Stk.	
			Granit Optik	AKPS1008	Stk.	
		Rohbeton Optik	AKPS1009	Stk.		
 <p><b>Kleber 200g</b> Für ca. 50 Abdeckkappen.</p>		transparent	1014	Stk.		






## Ausführungen & Preise




Artikelbezeichnung	Abmessungen [cm]	Farbe	Artikelnummer	ME	Preis
<b>Palisaden Sichtschutz 500 x 35 mm</b> Inkl. Alukern.	200	Dekor: Streifen-Douglasie <b>1</b>	PS50035_2009	Stk.	



<b>Palisaden Sichtschutz 500 x 35 mm</b> Inkl. Alukern.	200	Dekor: Sibirische Lärche <b>2</b>	PS50035_4301	Stk.	
--	-----	---	--------------	------	--



<b>Palisaden Sichtschutz 500 x 35 mm</b> Inkl. Alukern.	200	Dekor: Cortenstahl Optik <b>3</b>	PS50035_8202	Stk.	
--	-----	---	--------------	------	--



<b>Palisaden Sichtschutz 500 x 35 mm</b> Inkl. Alukern.	200	Dekor: Schiefer Optik <b>4</b>	PS50035_8204	Stk.	
--	-----	--------------------------------------	--------------	------	--



<b>Palisaden Sichtschutz 500 x 35 mm</b> Inkl. Alukern.	200	Dekor: Granit Optik <b>5</b>	PS50035_2801	Stk.	
--	-----	------------------------------------	--------------	------	--

**Solange der Vorrat reicht!**



<b>Palisaden Sichtschutz 500 x 35 mm</b> Inkl. Alukern.	200	Dekor: Rohbeton Optik <b>6</b>	PS50035_0802	Stk.	
--	-----	--------------------------------------	--------------	------	--






1



2



3



4



5




6

## Dekore

- 1 Streifen Douglasie
- 2 Sibirische Lärche

- 3 Cortenstahl Optik
- 4 Schiefer Optik

- 5 Granit Optik
- 6 Rohbeton Optik



1




2




3




4



5



6



Aus drucktechnischen Gründen kann die Farbwiedergabe zum Original abweichen.





# Railingzaun

Dieses völlig neu designte Vorgartenzaunsystem bringt einen frischen Wind an Ihre Grundstücksgrenze. Das geländerartige Zaunsystem, welches in zwei verschiedenen Füllprofilvarianten erhältlich ist, hat durch seine Aluminiumverstärkung im Handlauf eine extreme Stabilität.

- Handlaufprofil 70 x 70 mm
- Füllprofil 82 x 22 mm oder 35 x 30 mm
- bauseits kürzbar
- inkl. Halterungen
- Bei Pforte und Doppeltor sind die Beschläge lose beiliegend. Dadurch kann die DIN-Richtung bauseits selbst bestimmt werden.
- verschweißter Kunststoffrahmen bei Pforte und Doppeltor



 Pfosten, Pfostenkonsolen, Pfostenkappe und Zubehör finden Sie unter 1.8 Zubehör.





82 mm Lattung






35 mm Lattung



Railingzaun-Elemente verstehen sich inklusive Querriegelhalter.

## Formen & Preise

	Artikelnummer	Breite x Höhe [cm]	komplett weiß
 <p>- Railingzaun   35er Latte -</p>	RZ20090_3530	200 x 90	
	RZ20090_8222	200 x 90	
 <p>- Pforte -</p>	RZP10090_3530 35er Latte	100 x 90	
	RZP10090_8222 82er Latte	100 x 90	
 <p>- Doppeltor -</p>	RZDT40090_3530 35er Latte	400 x 90	
	RZDT40090_8222 82er Latte	400 x 90	



Pforten inklusive Befestigungsmaterial:  
Torbänder und Kipphebel (in Schwarz).



Beiliegende  
Beschlüge



Doppeltore inklusive Befestigungsmaterial: Torbänder,  
Kipphebel und Feststeller (in Schwarz) und Auflaufbock.



Beiliegende  
Beschlüge



# PROFEXline – Vorgartenzaun


Entscheiden Sie sich für ein Zaunsystem in Standardmaßen. Durch die einfache, aber trotzdem stabile Ausführung erhalten Sie eine schlichte und elegante Optik. Mit handelsüblichem Werkzeug können die Zäune bauseits auf Maß angepasst werden.



Pfosten, Pfostenkonsolen, Pfostenkappe und Zubehör finden Sie unter 1.8 Zubehör.



## Formen & Preise Zaunfelder



- Zaunelement | gerade -

Artikelnummer      Breite x Höhe [cm]      komplett weiß

PLZ18080      180 x 80



- Zaunelement | Bogen oben -

PLZ1808090      180 x 80/90cm



- Zaunelement | Bogen unten -

PLZ1808070      180 x 80/70

## Ohne Wahl – aber in gewohnter Qualität!



Softlineprofile oder andere Lattenkappen sind nicht erhältlich.

### Das Profil



Standard-Profil (82 x 22 mm)

### Abschlusskappe



Pyramide



Querriegel und Querriegelhalter sind ebenso wie weiße Profil-Abschlusskappen im Feldpreis inbegriffen.

### Querriegel (60 x 25 mm)



Zaunelemente erhalten einen Querriegel, der seine Stabilität auch ohne Aluminium-Kern durch die besondere innere Geometrie erhält.

### Querriegelhalter



Zur sicheren Befestigung zwischen den Pfosten.



# PROFEXline – Pforten

Bei den Pforten besteht der Rahmen aus einem verschweißten Kunststoffrahmen 60 x 40 mm mit einer zusätzlichen, mittigen Verstrebung. Durch die lose beiliegenden Beschläge können Sie die DIN-Richtung bauseits selbst bestimmen.

## Formen & Preise



Die Pfortenbreite ist das lichte Maß zwischen den Pfosten!



Artikelnummer	Breite x Höhe [cm]	komplett weiß
PLP10080	100 x 80	

– Pforte | gerade –



PLP1008090	100 x 80/90	
------------	-------------	--

– Pforte | Bogen oben –



PLP108070	100 x 80/70	
-----------	-------------	--

– Pforte | Bogen unten –



Pforten inklusive Befestigungsmaterial: Torbänder und Kipphebel (in Schwarz).



Beiliegende Beschläge



Pfosten, Pfostenkonsolen, Pfostenkappe und Zubehör finden Sie unter 1.8 Zubehör.



# PROFEXline – Doppeltore

Die Doppeltore bestehen ebenfalls aus einem verschweißtem Kunststoffrahmen 60 x 40mm mit einer zusätzlichen mittigen Verstrebung. Auch hier werden die Beschläge lose mitgeliefert, damit Sie die Öffnungsrichtung des Gehflügels selbst bestimmen können.

## Formen & Preise



Die Doppeltorbreite ist das lichte Maß zwischen den Pfosten!

1.7



– Doppeltor | gerade –

Artikelnummer	Breite x Höhe [cm]	komplett weiß
PLDT30080	300 x 80	
PLDT3008090	300 x 80/90	
PLDT3008070	300 x 80/70	

PLDT30080

300 x 80



– Doppeltor | Bogen oben –

PLDT3008090

300 x 80/90



– Doppeltor | Bogen unten –

PLDT3008070

300 x 80/70



Doppeltore inklusive Befestigungsmaterial: Torbänder, Kipphebel und Feststeller (in Schwarz) und Auflaufbock.



Beiliegende Beschläge



Pfosten, Pfostenkonsolen, Pfostenkappe und Zubehör finden Sie unter 1.8 Zubehör.














# Zubehör



Artikelbezeichnung	Abmessungen [cm]	Farbe	Artikelnummer	ME	Preis
Zaunpfosten mit Alukern 2,0mm	8,7 x 8,7	weiß	1000	Lfm.	
	8,7 x 8,7	Dekor	1001		
	12,0 x 12,0	weiß	999		
Zaunpfosten 8,7 x 8,7 cm mit Alukern 2,0mm	150	weiß	1030	Stk.	
	240	weiß	1031		
	150	Dekor	1032		
	240	Dekor	1033		
Torpfosten mit Alukern 4,0mm	8,7 x 8,7	weiß	1034	Lfm.	
		Dekor	1035		
Pfostenkappe Pyramide	8,7 x 8,7	weiß	PKP8787	Stk.	
	8,7 x 8,7	Folien-Dekor	PKP8787D		
	12,0 x 12,0	weiß	PKP120120		
Pfostenkappe rund	8,7 x 8,7	weiß	PKR8787	Stk.	
Pfostenkappe mit Kugel	8,7 x 8,7	weiß	PKK8787	Stk.	
Pfostenkonsole	8,7 x 8,7	verzinkt	PK8787	Stk.	
Alu-Pfostenprofil (87 x 87 mm)	150	Anthrazitgrau	AL1000150_7016	Stk.	
	150	Weiß	AL1000150_9016		
	240	Anthrazitgrau	AL1000240_7016		
	240	Weiß	AL1000240_9016		
Alu-Pfostenkappe Pyramide	8,7 x 8,7	Anthrazitgrau	ALPKP8787_7016	Stk.	
		Weiß	ALPKP8787_9016		






Artikelbezeichnung	Abmessungen [cm]	Farbe	Artikelnummer	ME	Preis
 <b>Profexline-Elementhalter</b> Inkl. 3 Bohrschrauben.		weiß	PLHalterung	Stk.	
 <b>Befestigungsschraube A2</b> Für Profexline-Elementhalter.	M4 x 28 mm	weiß	BHS28	Stk.	
 <b>Umarbeitungs-Set</b> Wird benötigt um bauseits die Elemente zu kürzen. Für alle Profexline-Sichtschutzelemente. Inkl. 12 Nieten, 1 Nietzange, 1 Bohrer.		weiß	PL1010	Stk.	
 <b>Nieten-Set</b> Für alle Profexline-Sichtschutzelemente. Inkl. 50 Nieten, 1 Bohrer.		weiß	PL1011	Stk.	
 <b>Querriegelhalter, 2-tlg.</b> Für Vorgartenzaun. Inkl. 3 Bohrschrauben.	60 x 25	weiß	QRH6025	Stk.	
 <b>Handlaufhalter</b> Für Railingzaun. Inkl. 4 Bohrschrauben, weiß.	60 x 25	weiß	RZHLH	Stk.	
 <b>Kleber 200 g</b> Für ca. 100 Pfostenkappen.		transparent	1014	Stk.	
 <b>Reiniger 500 ml</b>			1015	Stk.	
 <b>Dekor-Reiniger 500 ml</b>			1015-F	Stk.	
 <b>2ter Torfeststeller</b>	50		1012	Stk.	
 <b>Haken-Torfeststeller</b>	50	F1	1018	Stk.	





## Impressionen





# Unsere Exklusiv-Elemente

Schließen Sie Ihr Grundstück zur Straße  
oder zur Nachbarschaft ab.

Diese Elemente werden exklusiv auf Ihr Wunschmaß gefertigt.  
Hierdurch erhalten Sie auf jedem Streckenabschnitt gleichgroße  
Elemente, was zu einem einheitlichen Gesamtbild führt!

**Besser geht's nicht!**



<b>2</b>	<b>Exklusiv-Elemente (Produktionsartikel)</b>	
2.0	Einleitung	
2.1	Vorgartenzaun	
2.2	Pforten	
2.3	Doppeltore	
2.4	Schiebetore	
2.5	Zubehör Zaun	
2.6	Eventline	
2.7	Sichtschutz	
2.8	Colourline	
2.9	Rankgitter	
2.10	Kombi-Elemente	
2.11	Zubehör Sichtschutz	
2.12	Koppelzaun	



**Produktionsartikel**  
ca. 4 Wochen Lieferzeit



**Farben und Dekore**  
Nie mehr streichen!



1




2




3



4



5



6

Aus drucktechnischen Gründen kann die  
Farbwiedergabe zum Original abweichen.

- ① 3086 Sheffield Oak Grey
- ② 8001 Golden Oak
- ③ 6014 Astfichte
- ④ 9008 Eiche Rustikal
- ⑤ 1605 Anthrazitgrau
- ⑥ 5505 Silbergrau



# Vorgartenzaun

- Querriegelprofil 60 x 25 mm inkl. Alukern
- verdeckte Verschraubungen am Querriegel
- 2 Lattenformen wählbar 82 x 22 mm
- inkl. Querriegelhalterungen
- Standardzaunfeldbreiten bis 220 cm möglich
- mit verstärktem Querriegel bis 300 cm möglich




6 Farben und Dekore stehen auf Seite 47 zur Auswahl.



Bei Zaunfeldern zwischen 220 und 300 cm empfehlen wir unseren verstärkten Querriegel 60 x 40 mm (Befestigung mit Winkel) – siehe 2.5 Zubehör Zaun.

## Formen & Preise

Bei Zaunfeldern beziehen sich die Preise auf 1 Laufenden Meter (Lfm.). Es wird mindestens 1 Lfm. berechnet.



	Artikelnummer	Höhe [cm]	komplett weiß	Kappen Farbig	komplett Dekor
- gerade -	600	51			
	601	63			
	602	74			
	603	86			
	604	98			
	605	110			
606	120				



- Bogen unten -	607	51/42			
	608	63/52			
	609	74/61			
	610	86/71			
	611	98/81			
	612	110/95			
	613	120/105			



- Bogen oben -	614	51/60			
	615	63/74			
	616	74/87			
	617	86/101			
	618	98/115			
	619	110/125			
	620	120/135			

## Sie haben die Wahl

### Standard-Profil in Weiß



### Standard-Profil in Dekor




### Softline-Profil in Weiß und Dekor



Beide Profile sind preisgleich. Geben Sie die gewünschte Ausführung einfach bei Ihrer Bestellung an.

### Querriegel (60 x 25 mm)

Der innenliegende ① Alukern sorgt für extreme Stabilität. Durch das ② Klipsprofil sind keine Schrauben sichtbar.



### Querriegelhalter

Zur sicheren Befestigung zwischen den Pfosten.



Querriegel und Querriegelhalter sind ebenso wie weiße Profil-Abschlusskappen im Feldpreis inbegriffen.





# Pforten

Die Grundrahmen der Pforten besteht aus einem pulverbeschichtetem Aluminiumrahmen 60 x 30 mm. Sie erhalten die Pforte mit komplett fertig angeschlagenen Beschlägen farblich passend zu der Lattenprofilfarbe.


- Aluminiumrahmen 60 x 30 mm pulverbeschichtet
- 2 Lattenformen wählbar 82 x 22 mm
- inkl. bereits montierter Beschläge
- Bei farbigen Pforten werden die Drückergarnitur und Bänder in der Farbe F1-Silber geliefert.



6 Farben und Dekore stehen auf Seite 47 zur Auswahl.



## Standardbeschläge



Tordrücker



Kugelschnäpper




Einbohrbänder



Die von Ihnen angegebene Pfortenbreite betrachten wir immer als liches Maß zwischen den Pfosten.

## Formen & Preise

Preise je Pforte bis 110 cm Breite mit Standardbeschlägen.  
Ohne Pfosten.



	Artikelnummer	Höhe [cm]	komplett weiß	Kappen farbig	komplett Dekor
- gerade   bis 110 cm -	700	51			
	701	63			
	702	74			
	703	86			
	704	98			
	705	110			
	706	120			

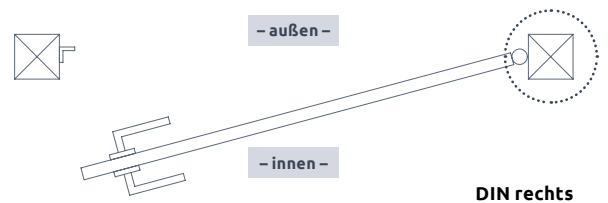
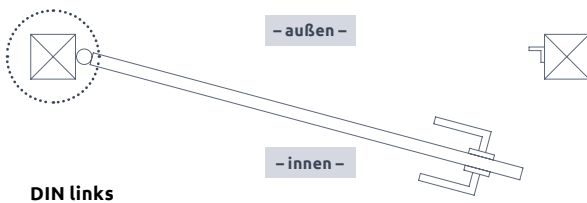


- Bogen unten   bis 110 cm -	707	51/42			
	708	63/52			
	709	74/61			
	710	86/71			
	711	98/81			
	712	110/95			
	713	120/105			



- Bogen oben   bis 110 cm -	714	51/60			
	715	63/74			
	716	74/87			
	717	86/101			
	718	98/115			
	719	110/125			
	720	120/135			

## Bitte immer die DIN-Richtung angeben:



## Zubehör



Artikelbezeichnung	Abmessungen [cm]	Farbe	Artikelnummer	ME	Preis
<b>Drückergarnitur</b> RR-Schloß und Schließblech.		weiß / F1	1010	Stk.	
<b>Profilzylinder 30/30 mm</b> Inkl. 3 Schlüssel.			1022	Stk.	
<b>3D-Torbänder</b> Für 180° Öffnungen, pro Torflügel.		weiß / F1	1011	Stk.	



# Doppeltore

Die Grundrahmen der Doppeltore bestehen aus einem pulverbeschichteten Aluminiumrahmen 60 x 30 mm. Sie erhalten die Doppeltore mit komplett fertig angeschlagenen Beschlägen farblich passend zu der Lattenprofilfarbe.

- Aluminiumrahmen 60 x 30 mm pulverbeschichtet
- 2 Lattenformen wählbar 82 x 22 mm
- inkl. bereits montierter Beschläge
- Bei farbigen Doppeltoren werden die Drückergarnitur und Bänder in der Farbe F1 geliefert.



6 Farben und Dekore stehen auf Seite 47 zur Auswahl.



## Standardbeschläge

Sonderbeschläge finden Sie in der Zubehörliste auf der rechten Seite.



Torfeststeller



Doppeltorüberwurf



Einbohrbänder




Auflaufbock




Die von Ihnen angegebene Doppeltorbreite betrachten wir immer als lichtetes Maß zwischen den Pfosten.

## Formen & Preise


Preise je Doppeltor bis 400 cm Breite mit Standardbeschlägen. Ohne Pfosten.



	Artikelnummer	Höhe [cm]	komplett weiß	Kappen farbig	komplett Dekor
- gerade   bis 400 cm -	821	51			
	822	63			
	823	74			
	824	86			
	825	98			
	826	110			
	827	120			



- Bogen unten   bis 400 cm -	828	51/42			
	829	63/52			
	830	74/61			
	831	86/71			
	832	98/81			
	833	110/95			
	834	120/105			



- Bogen oben   bis 400 cm -	835	51/60			
	836	63/74			
	837	74/87			
	838	86/101			
	839	98/115			
	840	110/125			
	841	120/135			

Bitte immer die DIN-Richtung des Gehflügels mit angeben.

## Zubehör




Artikelbezeichnung	Abmessungen [cm]	Farbe	Artikelnummer	ME	Preis
<b>Drückergarnitur</b> RR-Schloß und Schließblech.		weiß / F1	1010	Stk.	
<b>Profilzylinder 30/30 mm</b> Inkl. 3 Schlüssel.			1022	Stk.	
<b>3D-Torbänder</b> Für 180° Öffnungen, pro Torflügel.		weiß / F1	1011	Stk.	
<b>2ter Torfeststeller</b>	50		1012	Stk.	
<b>Haken-Torfeststeller</b> Zur Arretierung der Torflügel im geöffneten Zustand.	50	F1	1018	Stk.	



# Schiebetore

## Standard-Ausstattung:

- freitragendes Schiebetor
- einflügelig, ohne Rollen und Laufschiene in der Öffnungs- und Schließrichtung
- Öffnungsrichtung: von außen gesehen nach links oder rechts. **Immer angeben!**
- Laufwerk: Aluminium-Laufrollenprofil
- kugelgelagerte Polyamid Lauf- und Querrollen auf Stahlgrundplatte
- Torrahmen: aus Aluminium pulverbeschichtet
- Torfüllung: aus Lattenprofil 82 x 22mm gemäß bestellter Zaunanlage
- Torpfosten: Einlaufsäule zum Aufdübeln oder Einbetonieren. **Immer angeben!**
- Führungssäule auf Laufwerksgrundplatte montiert



## Zusätzlich beim elektrischen Schiebetor:

- Torantrieb mit Torsteuerung im Führungspfosten integriert (gesamter Innenraum zugänglich durch abnehmbare Rückwand)
- mit Torsteuerung
- Antriebspfosten 150 x 150mm
- Motorleistung 210VA, 30 % Einschaltdauer
- höhenverstellbare Antriebseinheit dient gleichzeitig zur Notentriegelung mit abschließbarem Deckel
- berührungslose Endschalter
- Motorsteuerung mit integriertem Funkempfänger (868 MHz)
- automatische Schließung einstellbar
- Teilöffnung (auch über Funk)
- Netzanschluss 230V steckerfertig



## Formen & Preise



		Ausführung	Torflügelhöhe [cm]	Für Zaunhöhe [cm]	komplett weiß	Kappen farbig	komplett Dekor
manuell	- bis 300 cm -	gerade	69	74			
			81	86			
		Bogen unten	93	98	Preise: siehe Sonderpreisliste		
		Bogen oben	105	110			
	- bis 400 cm -	gerade	69	74			
			81	86			
		Bogen unten	93	98	Preise: siehe Sonderpreisliste		
		Bogen oben	115	120			
	- bis 500 cm -	gerade	69	74			
			81	86			
		Bogen unten	93	98	Preise: siehe Sonderpreisliste		
		Bogen oben	115	120			
elektrisch	- bis 300 cm -	gerade	69	74			
			81	86			
		Bogen unten	93	98	Preise: siehe Sonderpreisliste		
		Bogen oben	115	120			
	- bis 400 cm -	gerade	69	74			
			81	86			
		Bogen unten	93	98	Preise: siehe Sonderpreisliste		
		Bogen oben	115	120			
	- bis 500 cm -	gerade	69	74			
			81	86			
		Bogen unten	93	98	Preise: siehe Sonderpreisliste		
		Bogen oben	115	120			



2.4

## Zubehör



Frachtkosten: Aufgrund der Überlängen fallen immer zusätzliche Frachtkosten an. Entnehmen Sie diese bitte der Sonderpreisliste.

- 1 Handsender 4-Kanal 868MHz
- 1 Einweg-Lichtschranke (Sender / Empfänger getrennt)
- 1 Schlüsseltaster mit PZ (innen in Führungssäule eingebaut)
- 1 Stabantenne
- 1 Satz Edelstahl-Montagedübel
- 1 Fundamentplan

## Lieferbare Extra-Ausstattung

Preise: siehe Sonderpreisliste

Artikelbezeichnung	ME	Preis
Ausbesserungsfarbe (Fläschchen mit Pinsel)	Stk.	
Ausgleichsrahmen für Führungssäule / Einlauf verlängert (z.B. 100 mm hoch (für Absenkung der Torfundamente), feuerverzinkt)	Stk.	
Zusätzlicher Handsender, 4-Kanal	Stk.	
Zusätzlicher Schlüsseltaster eingebaut (inkl. Zylinder und 3 Schlüssel)	Stk.	
LED-Blinkleuchte, gelb (seitlich an Führungssäule, innen angebaut)	Stk.	
Externer Funkempfänger zur Bedienung der Garagentore (lose mitgeliefert)	Stk.	
Handy-Steuerung	Stk.	
Einweg-Lichtschranke (Batterie betrieben) Als Zulage, anstatt der Standard-Lichtschranke. Eine Querung unter der Fahrbahn, für Kabel der Lichtschranke, ist damit nicht notwendig.	Stk.	



# Zubehör Zaun

Artikelbezeichnung	Abmessungen [cm]	Farbe	Artikelnummer	ME	Preis
<b>Zaunpfosten mit Alukern 2,0mm</b>	8,7 x 8,7	weiß	1000	Lfm.	
	8,7 x 8,7	Dekor	1001		
	12,0 x 12,0	weiß	999		
<b>Zaunpfosten 8,7 x 8,7 cm mit Alukern 2,0mm</b>	150	weiß	1030	Stk.	
	240	weiß	1031		
	150	Dekor	1032		
	240	Dekor	1033		
<b>Torpfosten mit Alukern 4,0mm</b>	8,7 x 8,7	weiß Dekor	1034 1035	Lfm.	
<b>Pfostenkappe Pyramide</b>	8,7 x 8,7 8,7 x 8,7 12,0 x 12,0	weiß Folien-Dekor weiß	PKP8787 PKP8787D PKP120120	Stk.	
<b>Pfostenkappe rund</b>	8,7 x 8,7	weiß	PKR8787	Stk.	
<b>Pfostenkappe mit Kugel</b>	8,7 x 8,7	weiß	PKK8787	Stk.	
<b>Pfostenkonsole</b>	Für Pfosten 8,7 x 8,7 cm mit 2mm Alukern, ohne Dübel und Schrauben.	8,7 x 8,7	verzinkt	PK8787	Stk.
<b>Alu-Pfostenprofil (87 x 87 mm)</b>	150	Anthrazitgrau	AL1000150_7016	Stk.	
	150	Weiß	AL1000150_9016		
	240	Anthrazitgrau	AL1000240_7016		
	240	Weiß	AL1000240_9016		
<b>Alu-Pfostenkappe Pyramide</b>	8,7 x 8,7	Anthrazitgrau Weiß	ALPKP8787_7016 ALPKP8787_9016	Stk.	
<b>Variabler Querriegelhalter</b>	Für nicht-rechtwinklige Verbindungen sowie Steigungen und Gefälle bei Zaunfeldern.	weiß farbig, RAL	QRH6025V QRH6025VF	Stk.	



Bei Zaunfeldern zwischen 220 und 300 cm empfehlen wir unseren verstärkten Querriegel 60 x 40 mm (Befestigung mit Winkel):

<b>Verstärkter Querriegel</b>	Die pulverbeschichteten Schrauben sind an der Rückseite sichtbar.	6,0 x 4,0	weiß Dekor	Lfm.	
<b>Halterung Winkel</b>	Für verstärkten Querriegel.		weiß	1007 1007-F	Stk.
<b>Kleber 200g</b>	Für ca. 100 Pfostenkappen.		transparent	1014	Stk.
<b>Reiniger 500ml</b>				1015	Stk.
<b>Dekor-Reiniger 500ml</b>				1015-F	Stk.







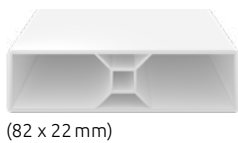
6 Farben und Dekore stehen auf Seite 47 zur Auswahl.



Artikelbezeichnung	Abmessungen [cm]	Farbe	Artikelnummer	ME	Preis
<b>Drückergarnitur</b> RR-Schloß und Schließblech.		weiß / F1	1010	Stk.	
<b>Profilzylinder</b> Pforte und Doppeltor 30/30 mm. Sichtschutztür 40/40 mm. Inkl. 3 Schlüssel.			1022	Stk.	
<b>3D-Torbänder</b> Für 180° Öffnungen, pro Torflügel.		weiß / F1	1011	Stk.	
<b>2ter Torfeststeller</b>	50		1012	Stk.	
<b>Haken-Torfeststeller</b> Zur Arretierung der Torflügel im geöffneten Zustand.	50	F1	1018	Stk.	

## Sie haben die Wahl


### Standard-Profil in Weiß



### Standard-Profil in Dekor




### Softline-Profil in Weiß und Dekor



Beide Profile sind preisgleich. Geben Sie die gewünschte Ausführung einfach bei Ihrer Bestellung an.

### Querriegel (60 x 25 mm)

Der innenliegende ① Alukern sorgt für extreme Stabilität. Durch das ② Klipsprofil sind keine Schrauben sichtbar.



### Querriegelhalter

Zur sicheren Befestigung zwischen den Pfosten.



Querriegel und Querriegelhalter sind ebenso wie weiße Profil-Abschlusskappen im Feldpreis inbegriffen.





# eventline

## Das mobile Zaunsystem für Ihr Event

Ob als Abgrenzung, Wegführung oder in Kombination mit Sichtschutzelementen als Blickschutz – unser Zaunsystem ist für jedes Event geeignet.

- Reitturnier
- Straßencafé
- Erlebnisgastronomie
- Derby
- Catering
- Sportveranstaltung
- Biergarten
- Leitsystem
- Messeauftritt
- Polo-, Golf- und Tennisturnier
- u.v.m.



modulares System




schnell auf- und abbaubar



wartungsfrei



## Formen & Preise Lattenzaun



	Artikelnummer	Breite x Höhe [cm]	komplett weiß
- Eventzaun   gerade -	E1003	100 x 86	
	E1004	200 x 86	




- Eventzaun   Bogen unten -	E1005	100 x 86/71	
	E1006	200 x 86/71	



- Eventzaun   Bogen oben -	E1007	100 x 86/101	
	E1008	200 x 86/101	

### Einhängevorrichtung

- Für einen leichten Auf- und Abbau in Sekundenschnelle.
- Ermöglicht einen Aufstellradius von 180 Grad.
- Dank Spezialhalter variable Drehungen möglich.



Alle benötigten Teile sind in Pfosten und Zaunfeldern enthalten.

## Pfostenfüße

Inklusive Pfosten 100 cm, vormontierter Zaunaufnahme und Pfostenkappe Pyramide.



Artikelnummer	Abmessungen [cm]	Preis
① <b>Kunststoff</b> (mit Alukern verstärkt, weiß) E1000	50 x 12 x 2,5	
② <b>Stahl</b> (verzinkt) E1001	30 x 30	



2.6




## Formen & Preise Railingzaun



- Railingzaun | 35er Latte -

Artikelnummer	Breite x Höhe [cm]	komplett weiß
RZ20090_3530	200 x 90	




- Railingzaun | 82er Latte -

RZ20090_8222	200 x 90	
--------------	----------	--

## Pfostenfüße

Inklusive Pfosten 100 cm, vormontierter Zaufaufnahme und Pfostenkappe Pyramide.



Artikelnummer	Abmessungen [cm]	Preis
<b>1 Kunststoff</b> (mit Alukern verstärkt, weiß)		
E1011 Endpfosten	50 x 12 x 2,5	
E1012 Mittelpfosten		
E1013 Eckpfosten 90°		
<b>2 Stahl</b> (verzinkt)		
E1014 Endpfosten	30 x 30	
E1015 Mittelpfosten		
E1016 Eckpfosten 90°		



Natürlich sind auch weitere Farben oder Holzdekore lieferbar.  
Wie wären Abdeckkappen in Ihrer Unternehmensfarbe – fragen Sie an.



## Komponenten

Sie können unser Zaunsystem mit folgenden Komponenten problemlos erweitern:



Artikelnummer	Breite x Höhe [cm]	Preis
<b>E1009</b> Komplette weiß. Mit gerader oder runder Fläche zur Aufnahme Ihrer Werbung. Inkl. Halterungen.	<b>ca. 250 x 220</b> Maße nach Absprache.	



<b>E1010</b> Stahl verzinkt. Die speziellen Transportgestelle nehmen 20 Elemente mit dem dazugehörigen Pfosten auf. Zudem sind sie stapelbar.	<b>ca. 238 x 125 x 160</b>	
---	----------------------------	--



### Sichtschutz

Vielfältige Möglichkeiten und ebenfalls einfach mit dem Eventzaun kombinierbar.

Mehr auf Anfrage.





# Sichtschutz

Schützen Sie Ihre Privatsphäre vor neugierigen Blicken. Als Sichtschutz zur Nachbarschaft, als Windschutz auf der Terrasse oder als Lärmschutz zur Straße. Kombinieren Sie Ihre Anlage aus verschiedenen Elementformen und vielen Standarddekoren.

- Rahmenprofil 58 x 60 mm inkl. Stahlkern
- Füllprofil 200 x 17 mm
- verschiedene Füllrichtungen wählbar (siehe Seite 77)


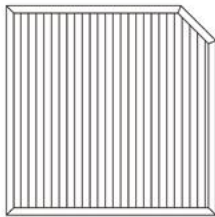



6 Farben und Dekore stehen auf Seite 47 zur Auswahl.





## Formen & Preise



	Artikelnummer	Breite x Höhe [cm]	komplett weiß	Rahmen farbig	komplett Dekor
- rechteckig -	100	100 x 180			
	101	150 x 180			
	102	180 x 180			
	103	180 x 90			
	104	Sondermaß max. 180 x 180			
- mit 1 Schräge -	105	75 x 180/150			
	106	150 x 180/150			
	107	180 x 180/150			
	108	Sondermaß max. 180 x 180/150			
- mit 2 Schrägen -	109	100 x 180/150			
	110	150 x 180/150			
	111	180 x 180/150			
	112	Sondermaß max. 180 x 180/150			
- mit Spitze -	113	75 x 150/187,5			
	114	75 x 180/217,5			
	115	Sondermaß max. 75 x 180/217,5			
- Abschluss -	116	90 x 180/90			
	117	Sondermaß max. 90 x 180/90			

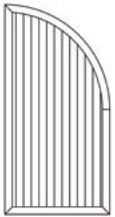




## Formen & Preise



	Artikelnummer	Breite x Höhe [cm]	komplett weiß	Rahmen farbig	komplett Dekor
- mit Bogen oben -	118	100 x 180/205			
	119	150 x 180/205			
	120	180 x 180/205			
	121	Sondermaß max. 180 x 180/205			



- Abschluss mit Bogen -	122	90 x 180/90			
	123	Sondermaß max. 90 x 180/90			



- mit Bogen unten -	124	100 x 180/155			
	125	150 x 180/155			
	126	150 x 180/155			
	127	Sondermaß max. 180 x 180/155			



Ausführung mit pulverbeschichtetem Stahlrahmen:  
Infos siehe Seite 20/21.

Inkl. eingebauter Füllung und  
lose beiliegender Beschläge.

Tür - rechteckig -	128	100 x 180			
	128	100 x 180		Rahmen 7016, Füllung weiß	Rahmen 7016, Füllung Dekor
	129	bis max. 150 x 220			



- Doppeltür rechteckig -	132	300 x 180			
	132	300 x 180		Rahmen 7016, Füllung weiß	Rahmen 7016, Füllung Dekor
	134	bis max. 450 x 220			






Die Elemente werden grundsätzlich über im Rahmenprofil integrierte Kanäle entwässert.



2.7



6 Farben und Dekore stehen auf Seite 47 zur Auswahl.





# Colourline

Das moderne Design mit einem 20 cm breiten Füllprofil und zwischenliegenden Nutprofilen ist einzigartig. Konfigurieren Sie frei aus unseren sieben verschiedenen Standarddekoren Ihre persönliche Sichtschutz-Anlage.

- Rahmenprofil 58 x 60 mm inkl. Stahlkern
- Füllprofil 200 x 17 mm beidseitig glatt
- mit Nutprofil 25 x 14 mm

 Bei Colourline-Elementen stehen nur die Füllrichtung waagrecht oder senkrecht zur Verfügung.



 Farben und Dekore stehen auf Seite 47 zur Auswahl.

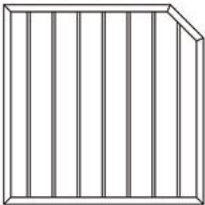




## Formen & Preise




	Artikelnummer	Breite x Höhe [cm]	Rahmen und Nutprofil farbig, Füllung weiß	komplett Dekor
- rechteckig -	150	100 x 180		
	151	150 x 180		
	152	180 x 180		
	153	180 x 90		
	154	Sondermaß max. 180 x 180		



- mit 1 Schräge -	155	75 x 180/150		
	156	150 x 180/150		
	157	180 x 180/150		
	158	Sondermaß max. 180 x 180/150		



- mit 2 Schrägen -	159	100 x 180/150		
	160	150 x 180/150		
	161	180 x 180/150		
	162	Sondermaß max. 180 x 180/150		



- mit Spitze -	163	75 x 150/187,5		
	164	75 x 180/217,5		
	165	Sondermaß max. 75 x 180/217,5		





- Abschluss -	166	90 x 180/90		
	167	Sondermaß max. 90 x 180/90		





**6** Bei Colourline-Elementen stehen nur die Füllrichtung waagrecht oder senkrecht zur Verfügung.



**6** Farben und Dekore stehen auf Seite 47 zur Auswahl.

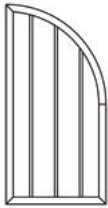




## Formen & Preise



	Artikelnummer	Breite x Höhe [cm]	Rahmen und Nutprofil farbig, Füllung weiß	komplett Dekor
- mit Bogen oben -	168	100 x 180/205		
	169	150 x 180/205		
	170	180 x 180/205		
	171	Sondermaß max. 180 x 180/205		



- Abschluss mit Bogen -	172	90 x 180/90		
	173	Sondermaß max. 90 x 180/90		



- mit Bogen unten -	174	100 x 180/155		
	175	150 x 180/155		
	176	180 x 180/155		
	177	Sondermaß max. 180 x 180/155		



Tür - rechteckig -	178	100 x 180		
	178	100 x 180	Rahmen 7016, Füllung weiß	Rahmen 7016, Füllung weiß
	179	max. 150 x 220		



- Doppeltür rechteckig -	182	300 x 180		
	182	300 x 180	Rahmen 7016, Füllung weiß	Rahmen 7016, Füllung weiß
	184	max. 450 x 220		



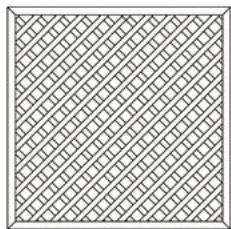


# Rankgitter

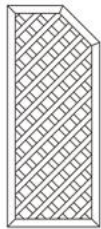
Ob als klassisches Rankgitter für Ihre Rosen oder Gemüsepflanzen, als sichtdurchlässige Abgrenzung oder als Auflockerung in einer Sichtschutzanlage. In diesen Elementen vereinen sich viele Einsatzmöglichkeiten.

- Rahmenprofil 58 x 60mm inkl. Stahlkern
- Füllprofil 40 x 7 mm
- Rautenmaß Rankgitter 10 cm

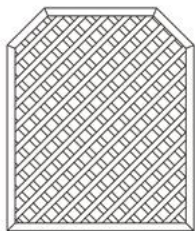
## Formen & Preise



	Artikelnummer	Breite x Höhe [cm]	komplett weiß	Rahmen farbig, Füllung weiß	komplett Dekor
- rechteckig -	300	60 x 180			
	301	100 x 180			
	302	150 x 180			
	303	180 x 180			
	304	Sondermaß max. 180 x 180			



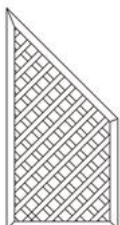
- mit 1 Schräge -	305	75 x 180/150			
	306	150 x 180/150			
	307	180 x 180/150			
	308	Sondermaß max. 180 x 180/150			



- mit 2 Schrägen -	309	100 x 180/150			
	310	150 x 180/150			
	311	180 x 180/150			
	312	Sondermaß max. 180 x 180/150			

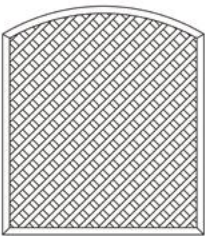


- mit Spitze -	313	75 x 150/187,5			
	314	75 x 180/217,5			
	315	Sondermaß max. 75 x 180/217,5			

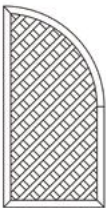


- Abschluss -	316	90 x 180/90			
	317	Sondermaß max. 90 x 180/90			





	Artikelnummer	Breite x Höhe [cm]	komplett weiß	Rahmen farbig, Füllung weiß	komplett Dekor
- mit Bogen oben -	318	100 x 180/205			
	319	150 x 180/205			
	320	180 x 180/205			
	321	Sondermaß max. 180 x 180/205			



- Abschluss mit Bogen -	322	90 x 180/90			
	323	Sondermaß max. 90 x 180/90			



6 Farben und Dekore stehen auf Seite 47 zur Auswahl.



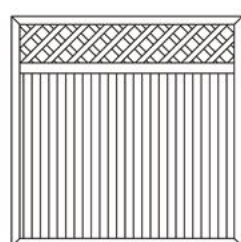


# Kombi-Elemente

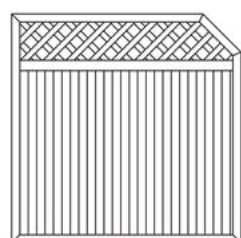
Diese Elemente kombinieren den Wind- und Sichtschutz mit dem sightdurchlässigen Rankgitter. Wenn Sie sich vor fremden Blicken schützen möchten, aber selbst gern einen Blick riskieren, sind diese Elemente genau die richtigen für Sie.

- Rahmenprofil 58 x 60 mm inkl. Stahlkern
- Rautenmaß Rankgitter 10 cm
- Rankgitterhöhe ca. 30 cm
- Füllprofil Rankgitter 40 x 7 mm
- Füllprofil unten 200 x 17 mm
- verschiedene Füllrichtungen wählbar (siehe Seite 77)

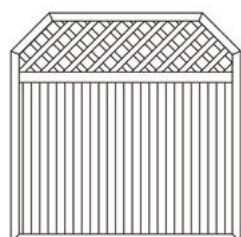
## Formen & Preise



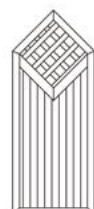
	Artikelnummer	Breite x Höhe [cm]	komplett weiß	Rahmen farbig, Füllung weiß	komplett Dekor
– rechteckig –	400	100 x 180			
	401	150 x 180			
	402	180 x 180			
	403	180 x 90			
	404	Sondermaß max. 180 x 180			



– mit 1 Schräge –	405	75 x 180/150			
	406	150 x 180/150			
	407	180 x 180/150			
	408	Sondermaß max. 180 x 180/150			



– mit 2 Schrägen –	409	100 x 180/150			
	410	150 x 180/150			
	411	180 x 180/150			
	412	Sondermaß max. 180 x 180/150			



– mit Rauten-Rankeinsatz –	439	75 x 150/187,5			
	440	75 x 180/217,5			
	441	Sondermaß max. 75 x 180/217,5			




– Abschluss –	413 (A)	90 x 180/90			
	504 (B)				
	414 (A)	Sondermaß max. 90 x 180/90			
	505 (B)				

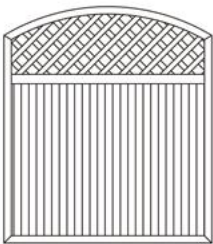
(A)

(B) Überwiegend als Abschluss für die Kombi-Elemente 500–512 gedacht.

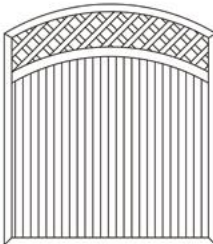




6 Farben und Dekore stehen auf Seite 47 zur Auswahl.




	Artikelnummer	Breite x Höhe [cm]	komplett weiß	Rahmen farbig, Füllung weiß	komplett Dekor
- mit Bogen oben -	415	100 x 180/205			
	416	150 x 180/205			
	417	180 x 180/205			
	418	Sondermaß max. 180 x 180/205			



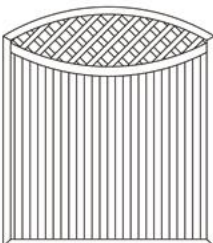
- mit Doppelbogen oben -	419	100 x 180/205			
	420	150 x 180/205			
	421	180 x 180/205			
	422	Sondermaß max. 180 x 180/205			



- Abschluss mit Bogen -	423	90 x 180/140			
	424	Sondermaß max. 90 x 180/140			



- mit Doppelbogen unten -	425	150 x 180/155			
	426	180 x 180/155			
	427	Sondermaß max. 180 x 180/155			



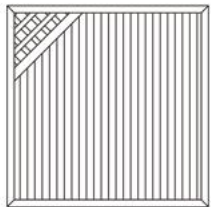
- mit Ellipsen-Rankeinsatz -	437	180 x 180/205			
	438	Sondermaß max. 180 x 180/205			



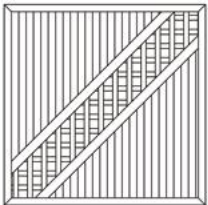
2.10



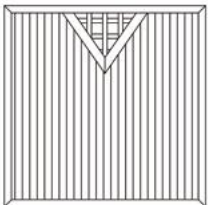
## Formen & Preise



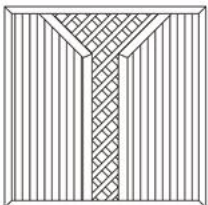
	Artikelnummer	Breite x Höhe [cm]	komplett weiß	Rahmen farbig, Füllung weiß	komplett Dekor
- rechteckig mit Eck-Rankeinsatz -	454	150 x 180			
	455	180 x 180			
	456	Sondermaß max. 180 x 180			



- rechteckig mit Diagonal-Rankeinsatz -	451	150 x 180			
	452	180 x 180			
	453	Sondermaß max. 180 x 180			



- rechteckig mit Y-Rankeinsatz -	442	150 x 180			
	443	180 x 180			
	444	Sondermaß max. 180 x 180			

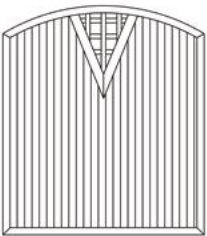


- rechteckig mit Y-Rankeinsatz -	448	150 x 180			
	449	180 x 180			
	450	Sondermaß max. 180 x 180			



- rechteckig mit Vasen-Rankeinsatz -	457	150 x 180			
	458	180 x 180			
	459	Sondermaß max. 180 x 180			

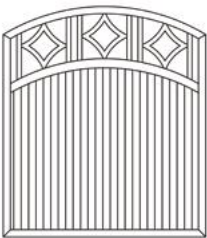




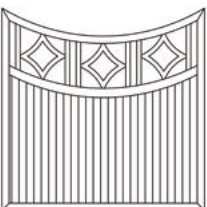
	Artikelnummer	Breite x Höhe [cm]	komplett weiß	Rahmen farbig, Füllung weiß	komplett Dekor
- Bogen oben mit V-Rankeninsatz -	445	150 x 180/205			
	446	180 x 180/205			
	447	Sondermaß max. 180 x 180/205			



- rechteckig mit Rautenfüllung -	500	100 x 180			
	501	150 x 180			
	502	180 x 180			
	503	Sondermaß max. 180 x 180			



- Doppelbogen oben mit Rautenfüllung -	506	100 x 180/205			
	507	150 x 180/205			
	508	180 x 180/205			
	509	Sondermaß max. 180 x 180/205			



- Doppelbogen unten mit Rautenfüllung -	510	150 x 180/155			
	511	180 x 180/155			
	512	Sondermaß max. 180 x 180/155			





# Zubehör Sichtschutz

Artikelbezeichnung	Abmessungen [cm]	Farbe	Artikelnummer	ME	Preis
<b>Zaunpfosten mit Alukern 2,0 mm</b>	8,7 x 8,7	weiß	1000	Lfm.	
	8,7 x 8,7	Dekor	1001		
	12,0 x 12,0	weiß	999		
<b>Zaunpfosten 8,7 x 8,7 cm mit Alukern 2,0 mm</b>	150	weiß	1030	Stk.	
	240	weiß	1031		
	150	Dekor	1032		
	240	Dekor	1033		
<b>Torpfosten mit Alukern 4,0 mm</b>	8,7 x 8,7	weiß Dekor	1034 1035	Lfm.	
<b>Pfostenkappe Pyramide</b>	8,7 x 8,7 8,7 x 8,7 12,0 x 12,0	weiß Folien-Dekor weiß	PKP8787 PKP8787D PKP120120	Stk.	
<b>Pfostenkappe rund</b>	8,7 x 8,7	weiß	PKR8787	Stk.	
<b>Pfostenkappe mit Kugel</b>	8,7 x 8,7	weiß	PKK8787	Stk.	
<b>Pfostenkonsole</b>	Für Pfosten 8,7 x 8,7 cm mit 2 mm Alukern, ohne Dübel und Schrauben.	verzinkt	PK8787	Stk.	
<b>Alu-Pfostenprofil (87 x 87 mm)</b>	150	Anthrazitgrau	AL1000150_7016	Stk.	
	150	Weiß	AL1000150_9016		
	240	Anthrazitgrau	AL1000240_7016		
	240	Weiß	AL1000240_9016		
<b>Alu-Pfostenkappe Pyramide</b>	8,7 x 8,7	Anthrazitgrau Weiß	ALPKP8787_7016 ALPKP8787_9016	Stk.	
<b>Halterung U-Form</b>	Für die Befestigung mit U-Halterungen müssen ca. 1,2 cm Luft pro Element berücksichtigt werden.	weiß farbig, RAL	1008 1008-F	Stk.	
<b>Halterung Winkel</b>		weiß farbig, RAL	1007 1007-F	Stk.	
<b>Halterung verdeckt</b>		weiß	1009	Paar	
<b>K-Bänder variabel</b>	Einsetzbar von 180 bis ca. 155°.	weiß farbig, RAL	1013 1013-F	Stk.	
<b>Kleber 200 g</b>	Für ca. 100 Pfostenkappen.	transparent	1014	Stk.	
<b>Reiniger 500 ml</b>			1015	Stk.	
<b>Dekor-Reiniger 500 ml</b>			1015-F		
<b>Abdeckleiste flach</b>		weiß Dekor	1017 1017-D	Lfm.	








2.11

## Planung



### Ansichtsseite

Bitte bei Bestellung angeben, ob die Ansicht von außen die „glatte Seite“ oder „Glasleistenseite“ sein soll. Wichtig bei abfallenden Abschlusselementen.



### Füllungsrichtungen

Bitte bei Bestellung mit Nennung der Ansichtsseite („glatte Seite“ oder „Glasleistenseite“) angeben.


Die Füllrichtungen E und F werden in Verbindung mit einem mittigen Setzpfosten geliefert.

**A**



Waagrecht

**C**




Diagonal links | **C**: Aufpreis 10%

**E**




Fischgrät-A | **E**: Aufpreis 20%

**B**



Senkrecht

**D**



Diagonal rechts | **D**: Aufpreis 10%

**F**



Fischgrät-V | **F**: Aufpreis 20%



6 Farben und Dekore stehen auf Seite 47 zur Auswahl.



# Koppelzaun

Schaffen Sie mit unserem Koppelzaunsystem eine hochwertige Umzäunung Ihrer Weide. Ob als Pferdekoppel für Reit- und Springplätze in Ranchoptik, als Weidezaun für landwirtschaftliche Nutztiere oder als Bonanza zaun / Bohlenzaun für Ihr Eigenheim: Mit unseren Koppelzaunvarianten sorgen Sie für ein echtes Highlight!

Alle Profile werden standardmäßig in der Farbe Weiß geliefert. Wenn es trotz aller Eleganz mal nicht Weiß sein soll, stehen auf Anfrage viele weitere Dekorfarben zur Wahl.

- UV-beständig
- pflegeleicht
- schnelle Montage
- extrem stabil
- keine Splitterbildung
- geprüfte Premium-Qualität
- aus hochwertigem Fenster-PVC
- schöne Optik



Farben und Dekore fragen Sie bitte separat an.

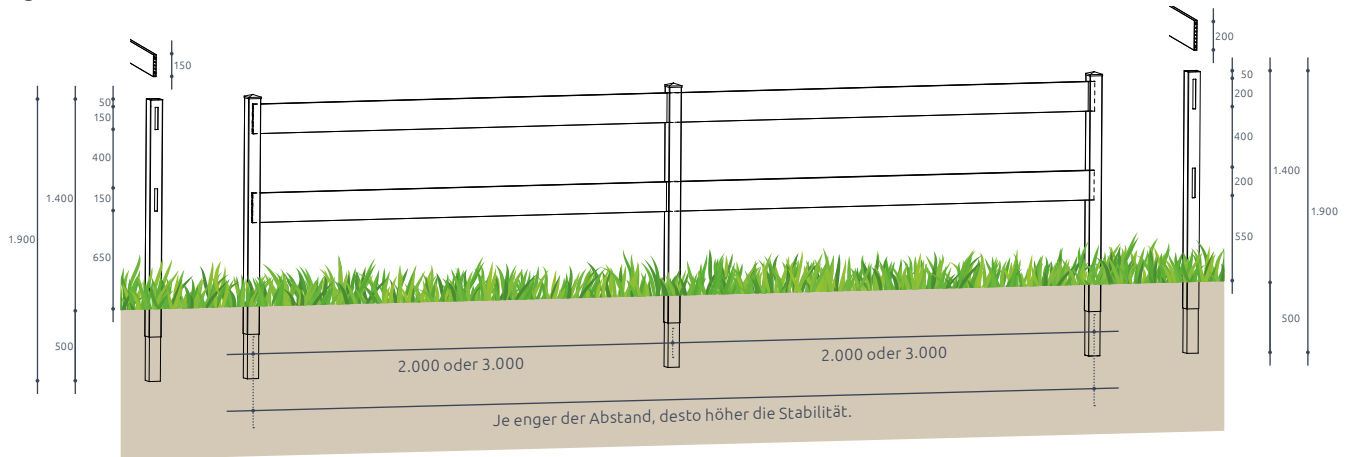




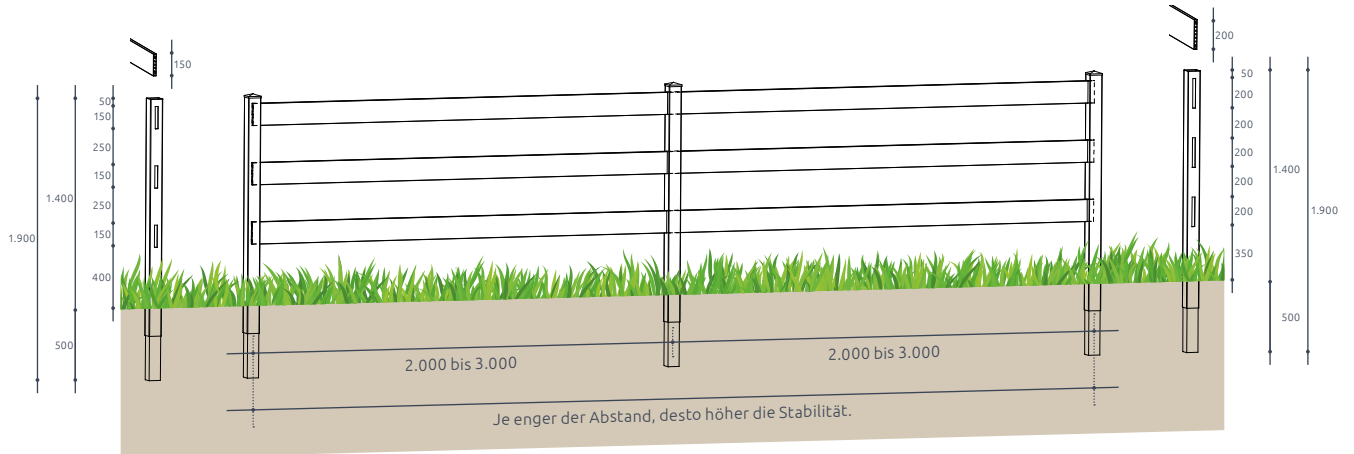
Alle Pfosten enthalten einen durchgängigen Aluminiumkern für höchste Stabilität.



## System I – mit 2 Profilen

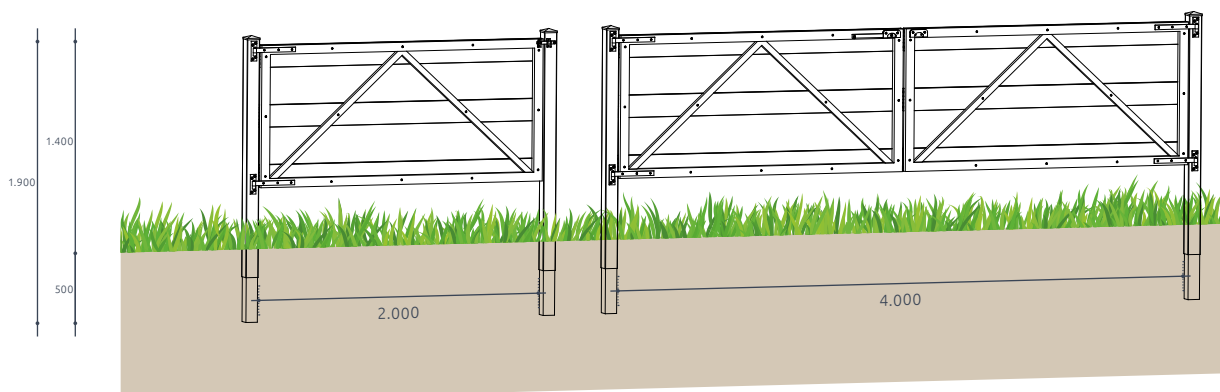


## System II – mit 3 Profilen



## Einzeltor

## Doppeltor







## Formen & Preise Koppelprofile



Farben und Dekore fragen Sie bitte separat an.



Artikelnummer	Abmessungen [mm]	ME	weiß
– Koppelprofil – KP15020	150 x 20 x 1 Länge 6.000	Lfm.	



– Koppelprofil – KP20020	200 x 20 x 1 Länge 6.000	Lfm.	
-----------------------------	-----------------------------	------	--



– Koppelprofil – BP12025	120 x 25 x 2 Länge 6.000	Lfm.	
-----------------------------	-----------------------------	------	--



– Koppelprofil – BP15025	150 x 25 x 2 Länge 6.000	Lfm.	
-----------------------------	-----------------------------	------	--



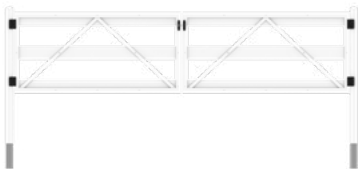

– Koppelprofil – BP20025	200 x 25 x 2 Länge 6.000	Lfm.	
-----------------------------	-----------------------------	------	--



Wir empfehlen die Montage zusätzlicher, stromführender Sicherungssysteme, welche recht einfach montiert werden können.

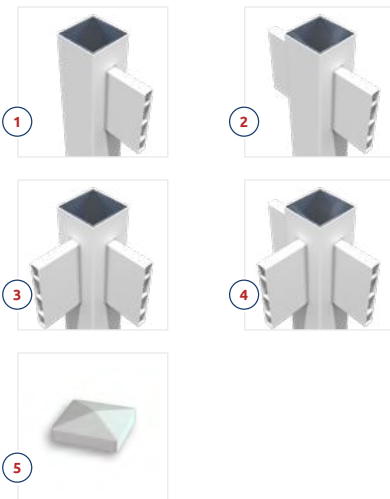


## Formen & Preise Tore



	Artikelnummer	Abmessungen [mm]	ME	weiß
- Einzeltore -	<b>KET200-2 mit 2 Profilen</b>	2.000 x 700	Stk.	
	Inkl. Bänder und Verschlussystem.			
- Einzeltore -	<b>KET200-3 mit 3 Profilen</b>	2.000 x 1.000	Stk.	
	Inkl. Bänder und Verschlussystem.			
- Doppeltore -	<b>KDT400-2</b>	4.000 x 700	Stk.	
	Inkl. Bänder und Verschlussystem.			
- Doppeltore -	<b>KDT400-3</b>	4.000 x 1.000	Stk.	
	Inkl. Bänder und Verschlussystem.			

## Formen & Preise Pfosten



Artikelbezeichnung	Abmessungen [mm]	Länge [mm]	Artikelnummer	ME	Preis
① End-Pfosten	87 x 87 120 x 120	1.900	KEnd8787 KEnd120120	Stk.	
② Mittel-Pfosten	87 x 87 120 x 120	1.900	KMittel8787 KMittel120120	Stk.	
③ Eck-Pfosten	87 x 87 120 x 120	1.900	KEck8787 KEck120120	Stk.	
④ T-Pfosten	87 x 87 120 x 120	1.900	KT8787 KT120120	Stk.	
⑤ Pfostenkappe Pyramide	87 x 87 120 x 120		PKP8787 PKP120120	Stk.	

## Zubehör




Artikelbezeichnung	Farbe	Artikelnummer	ME	Preis
<b>Kleber 200 g</b>	transparent	1014	Stk.	
Für ca. 100 Pfostenkappen.				
<b>Reiniger 500 ml</b>		1015	Stk.	
<b>Dekor-Reiniger 500 ml</b>		1015-F		





## Impressionen





# Unsere Profile

In dieser Kategorie finden Sie unsere Produkte als Stangenware.



Ob als Einzelmaterial für den Vorgartenzaun, als Sichtschutz, Profile für den Dachüberstand, für die Fassade, den Balkon oder als Bodendielen für die Terrasse:

Mit unseren wartungsfreien Profilen rund um Haus & Garten landen Sie einen Volltreffer.

<b>3</b>	<b>Profile</b>	   
3.0	Einleitung	
3.1	Balkonprofile	
3.2	Verkleidungsprofile	
3.3	Zaunprofile	



**Produktionsartikel**  
ca. 4 Wochen Lieferzeit



**Lagerartikel**  
sofort ab Lager verfügbar



# Balkonprofile

Wartungsfreie Balkongeländer aus Kunststoff haben sich seit vielen Jahren in der Balkonbranche durchgesetzt. Die Profile lassen sich einfach verarbeiten und haben eine hervorragende UV- und Witterungsbeständigkeit. Ob als Sanierung von einzelnen Profilen an vorhandenen Pfosten oder als komplettes Balkongeländersystem. Mit unseren Produkten investieren Sie in eine wartungsfreie Zukunft auf Balkonen.

- verschiedene Profilstärken wählbar
- tragende Teile mit Aluminiumkernen verstärkt
- als komplettes Balkongeländersystem erhältlich



## Hinweis zur Beschichtung der Dekorprofile:

Anfang und Ende eines 6 m langen Dekorprofils können aus technischen Gründen möglicherweise nicht optimal beschichtet sein.

Daher sollten jeweils die ersten und letzten 2 cm vor dem Zuschnitt der benötigten Längen abgeschnitten werden. Dieser Umstand stellt keinen Mangel unserer vertraglichen Leistungen dar.

## Ausführungen & Preise



Profillänge: 6 m

Es werden immer volle 6 m berechnet.


Artikel	Farben	Abmessungen [mm]	ME	Preis
<b>Balkonprofil 8025</b>		80 x 25	Lfm.	
BP8025	weiß			
BP8025D_8001 BP8025D_6014 BP8025D_9008 BP8025D_9041 BP8025D_5505	<ul style="list-style-type: none"> <li>● Dekor Golden Oak</li> <li>● Dekor Astfichte</li> <li>● Dekor Eiche Rustikal</li> <li>● Dekor Bergkiefer</li> <li>● Dekor silbergrau</li> </ul>			
<b>Abdeckkappe 8025</b>		80 x 25	Stk.	
AKBP8025	weiß			
AKBP8025F_9008 AKBP8025D_8001 AKBP8025D_6014 AKBP8025D_9008	<ul style="list-style-type: none"> <li>● schwarz</li> <li>● Dekor Golden Oak</li> <li>● Dekor Astfichte</li> <li>● Dekor Eiche Rustikal</li> </ul>			
<b>Balkonprofil 12025</b>		120 x 25	Lfm.	
BP12025	weiß			
BP12025D_8001 BP12025D_6014 BP12025D_9008 BP12025D_9041 BP12025D_5505	<ul style="list-style-type: none"> <li>● Dekor Golden Oak</li> <li>● Dekor Astfichte</li> <li>● Dekor Eiche Rustikal</li> <li>● Dekor Bergkiefer</li> <li>● Dekor silbergrau</li> </ul>			
<b>Abdeckkappe 12025</b>		120 x 25	Stk.	
AKBP12025	weiß			
AKBP12025F_9008 AKBP12025F_5505 AKBP12025D_8001 AKBP12025D_6014 AKBP12025D_9008	<ul style="list-style-type: none"> <li>● schwarz</li> <li>● silbergrau</li> <li>● Dekor Golden Oak</li> <li>● Dekor Astfichte</li> <li>● Dekor Eiche Rustikal</li> </ul>			
<b>Balkonprofil 15025</b>		150 x 25	Lfm.	
BP15025	weiß			
BP15025D_8001 BP15025D_6014 BP15025D_9008 BP15025D_9041 BP15025D_5505	<ul style="list-style-type: none"> <li>● Dekor Golden Oak</li> <li>● Dekor Astfichte</li> <li>● Dekor Eiche Rustikal</li> <li>● Dekor Bergkiefer</li> <li>● Dekor silbergrau</li> </ul>			
<b>Abdeckkappe 15025</b>		150 x 25	Stk.	
AKBP15025	weiß			
AKBP15025F_9008 AKBP15025F_5505 AKBP15025D_8001 AKBP15025D_6014 AKBP15025D_9008	<ul style="list-style-type: none"> <li>● schwarz</li> <li>● silbergrau</li> <li>● Dekor Golden Oak</li> <li>● Dekor Astfichte</li> <li>● Dekor Eiche Rustikal</li> </ul>			
<b>Alu-Rechteckrohr</b> Verstärkungsprofil für 25 mm Profile		25 x 20 x 2		

Tagespreise auf Anfrage

### Farben und Dekore

Nie mehr streichen!

- ① 8001 Golden Oak
- ② 6014 Astfichte
- ③ 9008 Eiche Rustikal
- ④ 9041 Bergkiefer
- ⑤ 5505 Silbergrau



Aus drucktechnischen Gründen kann die Farbwiedergabe zum Original abweichen.





## Ausführungen & Preise



Profillänge: 6 m


Es werden immer volle 6 m berechnet.



Artikel	Farben	Abmessungen [mm]	ME	Preis
Balkonprofil 20025		200 x 25	Lfm.	
BP20025	weiß			
BP20025D_8001	● Dekor Golden Oak			
BP20025D_6014	● Dekor Astfichte			
BP20025D_9008	● Dekor Eiche Rustikal			
BP20025D_9041	● Dekor Bergkiefer			
BP20025D_5505	● Dekor silbergrau			




Abdeckkappe 20025		200 x 25	Stk.	
AKBP20025	weiß			
AKBP20025F_9008	● schwarz			
AKBP20025F_5505	● silbergrau			
AKBP20025D_8001	● Dekor Golden Oak			
AKBP20025D_6014	● Dekor Astfichte			
AKBP20025D_9008	● Dekor Eiche Rustikal			



Balkonprofil 15020		150 x 20	Lfm.	
BP15020	weiß			



Abdeckkappe 15020		150 x 20	Stk.	
AKBP15020	weiß			



Balkonprofil 20020		200 x 20	Lfm.	
BP20020	weiß			




Abdeckkappe 20020		200 x 20	Stk.	
AKBP20020	weiß			



Alu-U-Profil Verstärkungsprofil für 20 mm Profile		15 x 20 x 2		Tages- preise auf Anfrage
--	--	-------------	--	---------------------------------

## Zubehör



Artikel	Farben	Abmessungen [mm]	ME	Preis
Querriegelprofil		60 x 25	Lfm.	
ZP6025	weiß			
ZP6025D_8001	● Dekor Golden Oak			
ZP6025D_6014	● Dekor Astfichte			
ZP6025D_9008	● Dekor Eiche Rustikal			













Alukern für Querriegel				Tages- preise auf Anfrage
Alu301515		30 x 15 x 1,5	Lfm.	
Abdeckkappe für Querriegel		60 x 25	Stk.	
AKZP6025	weiß			
AKZP6025D	Dekor			

# Zubehör



5 Farben und Dekore stehen auf Seite 85 zur Auswahl.

Artikel	Farben	Abmessungen [mm]	ME	Preis
 <p><b>Alu-Handlaufprofil</b> HLP A9040</p> <p>HLP A9040F_8001 HLP A9040F_6014 HLP A9040F_9008</p> <p>60 mm</p>	weiß ● lehm Braun ● braunbeige ● terrabraun	90 x 40 (Längen: 2, 3, 4, 6 m)	Lfm.	
 <p><b>Endkappe für Handlauf</b> End9040</p> <p>End9040F_8001 End9040F_6014 End9040F_9008</p>	weiß ● lehm Braun ● braunbeige ● terrabraun		Stk.	
 <p><b>Stoßverbinder für Handlauf</b> Stoß9040</p> <p>Stoß9040F_8001 Stoß9040F_6014 Stoß9040F_9008</p>	weiß ● lehm Braun ● braunbeige ● terrabraun		Stk.	
 <p><b>Eckverbinder 90° für Handlauf</b> Eck9040</p> <p>Eck9040F_8001 Eck9040F_6014 Eck9040F_9008</p>	weiß ● lehm Braun ● braunbeige ● terrabraun		Stk.	
 <p><b>Eckverbinder variabel für Handlauf</b> Einsetzbar von 80 bis 120° oder von 120 bis 150° – bitte bei Bestellung angeben. Eck9040V</p>	Stahl verzinkt		Stk.	
 <p><b>Fassadenschrauben V2A</b> LS5545</p> <p>LS5545F_8001 LS5545F_6014 LS5545F_9008 LS5545F_1605 LS5545F_1205 LS5545F_5505</p>	weiß ● lehm Braun ● braunbeige ● terrabraun ● anthrazitgrau ● basaltgrau ● silbergrau	5,5 x 45	VE = 100 Stk. VE VE VE VE VE VE	
 <p><b>Sicherheits-Balkenschraubenset V2A</b> Klemmbereich: 46–50 mm. SBS5045</p> <p>SBS5045_8001 SBS5045_6014 SBS5045_9008</p>	weiß ● lehm Braun ● braunbeige ● terrabraun	M5 x 45	Stk. Stk. Stk. Stk.	a. A. a. A. a. A.
 <p><b>Befestigungs-Schraubenset</b> M6 Stahl verzinkt mit Kunststoffkopf. SBS28 Klemmbereich 28–37 mm SBS36 Klemmbereich 36–45 mm SBS39 Klemmbereich 39–48 mm SBS48 Klemmbereich 48–58 mm SBS58 Klemmbereich 58–70 mm SBS70 Klemmbereich 70–79 mm</p>	weiß ● schwarz		VE = 100 Stk. Stk. Stk. Stk. Stk. Stk. Stk.	
 <p><b>Kleber 200 g</b> Für ca. 200 Lattenkappen. 1014</p>	transparent		Stk.	
 <p><b>Reiniger 500 ml</b> Für weiße Profile. 1015</p> <p><b>Dekor-Reiniger 500 ml</b> Für Dekorprofile. 1015-F</p>	weiß transparent		Stk. Stk.	


(a. A. = auf Anfrage)



# Verkleidungsprofile

Unsere Verkleidungsprofile aus Kunststoff sind die beste Lösung für Bauherren, wenn es um die Verkleidung von Dachüberständen, Gauben, Giebeln, Wänden oder Decken geht. In Weiß, in vier verschiedenen Standard-Lagerdekoren oder aus 54 verschiedenen Sonderdekoren können Sie Ihr Wunschdekor auswählen. Sonstige Dekore sind auf Anfrage erhältlich.

- Nut- und Federprofile in 17 mm und 10 mm Stärke
- verschiedene Breiten von Nut zu Nut
- unsichtbare Verschraubung
- abgestimmtes, großes Zubehörprogramm
- riesige Dekorauswahl



## Hinweis zur Beschichtung der Dekorprofile:









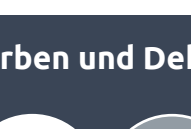


Anfang und Ende eines 6 m langen Dekorprofils können aus technischen Gründen möglicherweise nicht optimal beschichtet sein.

Daher sollten jeweils die ersten und letzten 2 cm vor dem Zuschnitt der benötigten Längen abgeschnitten werden. Dieser Umstand stellt keinen Mangel unserer vertraglichen Leistungen dar.



Es werden immer volle 3 oder 6 m berechnet.

## Verkleidungsprofile 17 mm

Artikel	Beschaffenheit	Farben	Abmessungen [mm]	Längen [m]	ME	Preis
  	<ul style="list-style-type: none"> <li> <b>VP200-2</b></li> <li> <b>VP200-2_300</b></li> <li> <b>VP200-2_300_7001</b></li> </ul>	<ul style="list-style-type: none"> <li> weiß</li> <li> weiß</li> <li> Silbergrau</li> </ul>	200 x 17	3	Lfm.	
  	<ul style="list-style-type: none"> <li> <b>VP200-3</b></li> <li> <b>VP200-3_300</b></li> <li> <b>VP200-3_1605</b></li> <li> <b>VP200-3_1205</b></li> <li> <b>VP200-3_5505</b></li> <li> <b>VP200-3_8001</b></li> <li> <b>VP200-3_D</b></li> <li> <b>VP200-3_300_D</b></li> </ul>	<ul style="list-style-type: none"> <li> weiß</li> <li> weiß</li> <li> Anthrazitgrau</li> <li> Basaltgrau</li> <li> Silbergrau</li> <li> Golden Oak</li> <li> Sonderdekor</li> <li> Sonderdekor</li> </ul>	200 x 17	3	Lfm.	
 	<ul style="list-style-type: none"> <li> <b>P200</b></li> <li> <b>P200_D</b></li> <li> <b>P200_300_D</b></li> </ul>	<ul style="list-style-type: none"> <li> weiß</li> <li> Sonderdekor</li> <li> Sonderdekor</li> </ul>	200 x 17	3	Lfm.	
  	<ul style="list-style-type: none"> <li> <b>VP250</b></li> <li> <b>VP250_300</b></li> <li> <b>VP250_7001</b></li> <li> <b>VP250_7016</b></li> </ul>	<ul style="list-style-type: none"> <li> weiß</li> <li> weiß</li> <li> Silbergrau</li> <li> Anthrazitgrau</li> </ul>	250 x 17	3	Lfm.	

\*mit Langlöchern im Schraubkanal

Lagerartikel  
 Produktionsartikel



3.2

## Farben und Dekore

Aus drucktechnischen Gründen kann die Farbwiedergabe zum Original abweichen.







**Profillänge: 6 m**  
Es werden immer volle 6 m berechnet.


## Zubehörprofile für 17 mm Profile 1-tlg.

Artikel	Farben	Abmessungen [mm]	ME	Preis
<b>U-Profil</b>				
 U5030	W weiß	50 x 30	Lfm.	
U5030_7001	G Silbergrau			
U5030_7016	A Anthrazitgrau			
U5030_1605	D Anthrazitgrau			
U5030_1205	D Basaltgrau			
U5030_5505	D Silbergrau			
U5030_8001	D Golden Oak			
U5030_D	S Sonderdekor			
<b>H-Profil</b>				
 H6547	W weiß	65 x 47	Lfm.	
H6547_7001	G Silbergrau			
H6547_7016	A Anthrazitgrau			
H6547_1605	D Anthrazitgrau			
H6547_1205	D Basaltgrau			
H6547_5505	D Silbergrau			
H6547_8001	D Golden Oak			
H6547_D	S Sonderdekor			
<b>Eck-Profil</b>				
 E5050	W weiß	30 x 50	Lfm.	
E5050_7001	G Silbergrau			
E5050_7016	A Anthrazitgrau			
<b>Eck-Profil variabel knickbar</b>				
 EV4040	W weiß	120 x 80	Lfm.	
EV4040_1605	D Anthrazitgrau			
EV4040_1205	D Basaltgrau			
EV4040_5505	D Silbergrau			
EV4040_8001	D Golden Oak			
EV4040_D	S Sonderdekor			
<b>F-Profil</b>				
 F150	W weiß	150 x 50	Lfm.	


 Lagerartikel  
 Produktionsartikel

### Farben und Dekore

Aus drucktechnischen Gründen kann die Farbwiedergabe zum Original abweichen.



-  Weiß
-  Silbergrau
-  Anthrazitgrau
-  1605 Anthrazitgrau
-  1205 Basaltgrau
-  5505 Silbergrau
-  8001 Golden Oak





## Zubehörprofile für 17 mm Profile 2-tlg.



Artikel	Farben	Abmessungen [mm]	ME	Preis
<b>U-Abschlussprofil</b> 2-tlg.				
U25050	weiß	50 x 50	Lfm.	
U25050_1605	Anthrazitgrau			
U25050_1205	Basaltgrau			
U25050_5505	Silbergrau			
U25050_8001	Golden Oak			
U25050_D	Sonderdekor			
<b>H-Verbindungsprofil</b> 2-tlg.				
H26060	weiß	60 x 60	Lfm.	
H26060_1605	Anthrazitgrau			
H26060_1205	Basaltgrau			
H26060_5505	Silbergrau			
H26060_8001	Golden Oak			
H26060_D	Sonderdekor			
<b>E-Außeneckprofil</b> 2-tlg.				
E25535	weiß	55 x 35	Lfm.	
E25535_1605	Anthrazitgrau			
E25535_1205	Basaltgrau			
E25535_5505	Silbergrau			
E25535_8001	Golden Oak			
E25535_D	Sonderdekor			
<b>Lüftungsprofil</b> Abschluss oben, 2-tlg.				
L25060	weiß	50 x 60	Lfm.	
L25060_1605	Anthrazitgrau			
L25060_1205	Basaltgrau			
L25060_5505	Silbergrau			
L25060_8001	Golden Oak			
L25060_D	Sonderdekor			

| Lagerartikel  
 | Produktionsartikel

## Zubehör



Artikel	Farben	Abmessungen [mm]	ME	Preis
<b>Befestigungsklemmen</b> Inkl. Schrauben. Verbrauch: 15 Stk./m <sup>2</sup>				
VPK6	verzinkt		100 Stk.	
<b>Befestigungsschraube Torx V2A</b> Verbrauch: 15 Stk./m <sup>2</sup>				
VPS25	V2A	3,5 x 25	200 Stk.	





**Profillänge: 6 m**  
Es werden immer volle 6 m berechnet.

## Verkleidungsprofile 10 mm



Artikel	Beschaffenheit	Farben	Abmessungen [mm]	ME	Preis
 <b>VP25010</b>	einseitig mit 2 Nuten 3-Brettoptik mit Langlöchern im Schraubkanal	 weiß	250 x 10	Lfm.	

## Zubehörprofile für 10 mm Profile 1-tlg.





Artikel	Farben	Abmessungen [mm]	ME	Preis
<b>U-Profil</b>  <b>U503510</b>	 weiß	50 x 35	Lfm.	



<b>H-Profil</b>  <b>H654710</b>	 weiß	65 x 47	Lfm.	
---	--	---------	------	--



<b>Eck-Profil</b> variabel knickbar  <b>EV404010</b>	 weiß	100 x 85	Lfm.	
---	--	----------	------	--

 Lagerartikel  
 Produktionsartikel



Profillänge: 6 m  
Es werden immer volle 6 m berechnet.


## Hartschaumwinkel

Artikel	Farben	Abmessungen [mm]	VE	ME	Preis
HSW15035	weiß	150 x 35 x 9	6	Lfm.	
HSW15035_1605	Anthrazitgrau				
HSW15035_1205	Basaltgrau				
HSW15035_5505	Silbergrau				
HSW15035_8001	Golden Oak				
HSW15035_D	Sonderdekor				
HSW17535	weiß	175 x 35 x 9	6	Lfm.	
HSW17535_1605	Anthrazitgrau				
HSW17535_1205	Basaltgrau				
HSW17535_5505	Silbergrau				
HSW17535_8001	Golden Oak				
HSW17535_D	Sonderdekor				
HSW20035	weiß	200 x 35 x 9	6	Lfm.	
HSW20035_1605	Anthrazitgrau				
HSW20035_1205	Basaltgrau				
HSW20035_5505	Silbergrau				
HSW20035_8001	Golden Oak				
HSW20035_D	Sonderdekor				
HSW22535	weiß	225 x 35 x 9	6	Lfm.	
HSW22535_1605	Anthrazitgrau				
HSW22535_1205	Basaltgrau				
HSW22535_5505	Silbergrau				
HSW22535_8001	Golden Oak				
HSW22535_D	Sonderdekor				
HSW25035	weiß	250 x 35 x 9	6	Lfm.	
HSW25035_1605	Anthrazitgrau				
HSW25035_1205	Basaltgrau				
HSW25035_5505	Silbergrau				
HSW25035_8001	Golden Oak				
HSW25035_D	Sonderdekor				
HSW30035	weiß	300 x 35 x 9	6	Lfm.	
HSW30035_1605	Anthrazitgrau				
HSW30035_1205	Basaltgrau				
HSW30035_5505	Silbergrau				
HSW30035_8001	Golden Oak				
HSW30035_D	Sonderdekor				
HSW40035	weiß	400 x 35 x 9	6	Lfm.	


| Lagerartikel  
 | Produktionsartikel

# Farben und Dekore

Aus drucktechnischen Gründen kann die Farbwiedergabe zum Original abweichen.



- W Weiß
- G Silbergrau
- A Anthrazitgrau
- 1 1605 Anthrazitgrau
- 2 1205 Basaltgrau
- 3 5505 Silbergrau
- 4 8001 Golden Oak



## Hartschaumflachprofile



Artikel	Farben	Abmessungen [mm]	VE	ME	Preis
HSF15009		150 x 9mm			
HSF17509		175 x 9mm			
HSF20009		200 x 9mm			
HSF22509	weiß	225 x 9mm	6	Lfm.	
HSF25009		250 x 9mm			
HSF30009		300 x 9mm			
HSF40009		400 x 9mm			


## Zubehör

Artikel	Farben	Abmessungen [mm]	ME	Preis
HSWVerbinder	weiß	400		
HSWVerbinder_1605	Anthrazitgrau	300		
HSWVerbinder_1205	Basaltgrau	300		
HSWVerbinder_5505	Silbergrau	300	Stk.	
HSWVerbinder_8001	Golden Oak	300		
HSWVerbinder_D	Sonderfarbe	300		
HSWInnenecke	weiß	400		
HSWInnenecke_1605	Anthrazitgrau	300		
HSWInnenecke_1205	Basaltgrau	300		
HSWInnenecke_5505	Silbergrau	300	Stk.	
HSWInnenecke_8001	Golden Oak	300		
HSWInnenecke_D	Sonderfarbe	300		
HSWEndkappe	weiß	400		
HSWEndkappe_1605	Anthrazitgrau	300		
HSWEndkappe_1205	Basaltgrau	300		
HSWEndkappe_5505	Silbergrau	300	Stk.	
HSWEndkappe_8001	Golden Oak	300		
HSWEndkappe_D	Sonderfarbe	300		
<b>Fassadenschrauben VZA</b>				VE = 100 Stk.
LS5545	weiß	5,5 x 45	VE	a. A.
LS5545_1605	Anthrazitgrau			
LS5545_1205	Basaltgrau			
LS5545_5505	Silbergrau			
LS5545_8001	Lehm Braun			
LS5545F	Sonderfarbe			
<b>Polytop-Nägel für Hartschaumwinkel</b>				VE = 250 Stk.
PT2040	weiß	2 x 40	VE	a. A.
PT2040_1605	Anthrazitgrau			
PT2040_1205	Basaltgrau			
PT2040_5505	Silbergrau			
PT2040_8001	Lehm Braun			
PT2040F	Sonderfarbe			

(a. A. = auf Anfrage)




## Sonder-Dekore Programm Holz

 **Lieferzeit:**  
ca. 4 bis 6 Wochen



Amaranth Oak | 3.0078 008 - 102200



Black Cherry | 9.3202001-116700



Bonafacio Oak | G8001-G7



Cherry Blossom | 9.3214008-119500



Cinnamon Oak | 3.0078 006-102200



Desert Oak | 2.0057 004-130300



Ginger Oak | 3.0078 004 - 102200




Honey Oak | 3.0078 007-102200



Monument Oak | 2.0057 006-130300



Mountain Oak | 2.0057 005-130300



Nussbaum | 9.2178 007-116700



Pepper Oak | 2.0078 001 - 102200



Rustic Cherry | 9.3214007-119500



Santana Oak Rotbraun Stylo | F436-3083



Sheffield Oak Alpin | F470-3002




Sheffield Oak Brown Stylo | F436-3087



Sheffield Oak Concrete | F470-303



Sheffield Oak Grey Stylo | F436-3086



Sheffield Oak Kolonial Stylo | F436-3091



Sheffield Oak Light Grey Stylo | F456-3081



Sibirische Lärche | G4301-34



Soft Cherry | 9.3214009-119500



Truffle Oak | 3.0078 009-102200



Turner Oak Malt | F470-3001



Turner Oak Toffee | F470-3004



Weißbach Eiche | 9.3241 306 - 102200



Die Abbildungen der dargestellten Oberflächen und Strukturen sind aus drucktechnischen Gründen hinsichtlich Farbe und Prägung nicht verbindlich. Sie dienen lediglich einer ersten Übersicht. Fragen Sie nach unserem Dekorfücher mit den echten Dekorfolien!



## Sonder-Dekore Programm Uni




**Lieferzeit:**  
ca. 4 bis 6 Wochen



Achatgrau genarbt | 02.20.71.000005-0116700



Alux Anthrazitgrau | F436-1012



Alux DB703 | F436-1014



Alux Graphit | F436-1024




Alux Graualuminium | F436-1016



Alux Weißaluminium | F436-1015



Anthrazitgrau Stylo | F436-4003



Anthrazitgrau Ulti-Matt | 02.20.71.000001-504700



Balmoral | 02.11.71.000106-100200



Brilliantblau genarbt | 02.20.51.000002-116700




Buckingham Grey | 02.11.71.000108-100200




Dunkelgrün genarbt | GAP45-Z8



Dunkelgrün Stylo | GAO45-Z4



Kensington Grey | 02.11.71.000109-100200



Lichtgrau genarbt | KACH7-Z8



Metbrush Aluminium | F436-1001



Metbrush Quarzgrau | F436-1005



Moosgrün genarbt | 02.11.61.000013-116700



Quarzgrau genarbt | KAHH2-Z8



Schiefergrau genarbt | 02.11.71.000040-116700



Schokobraun genarbt | 02.11.81.000122-116700



Schwarzbraun genarbt | 02.11.81.000101-116700



Schwarz Ulti-Matt | 02.20.01.000002-504700



Schwedenrot genarbt | 02.11.31.000013-116700



Stahlblau genarbt | 02.11.51.000033-116700




Weinrot genarbt | 02.11.31.000012-116700



Weiß genarbt | YEL88-Z8



Weiß Ulti-Matt | 02.20.91.000001-504700




Windsor | 02.11.71.000107-100200



Zinc Silver | DJ601-42



Die Abbildungen der dargestellten Oberflächen und Strukturen sind aus drucktechnischen Gründen hinsichtlich Farbe und Prägung nicht verbindlich. Sie dienen lediglich einer ersten Übersicht. Fragen Sie nach unserem Dekorfächer mit den echten Dekorfolien!











# Zaunprofile

Selbstverständlich können Sie auch unser Produktprogramm lose als Stangenware erhalten. Wenn Sie vor Ort den Zaun auf ein bestimmtes Gefälle anpassen müssen oder nur einzelne Profile für ein bestehendes Gelände benötigen, wenn Sie einen Schaden an einer vorhandenen Zaunanlage ausbessern oder Sie einfach etwas ganz außergewöhnliches bauen möchten, dann werden Sie auf den folgenden Seiten bestimmt fündig.

- als 6 m Stangenmaterial oder bereits zugeschnitten
- Es werden immer volle 6 m-Stangen abgerechnet.



## Hinweis zur Beschichtung der Dekorprofile:

Anfang und Ende eines 6 m langen Dekorprofils können aus technischen Gründen möglicherweise nicht optimal beschichtet sein.

Daher sollten jeweils die ersten und letzten 2 cm vor dem Zuschnitt der benötigten Längen abgeschnitten werden. Dieser Umstand stellt keinen Mangel unserer vertraglichen Leistungen dar.



Profillänge: 6 m  
Es werden immer volle 6 m berechnet.



## Ausführungen & Preise

Artikel	Farben	Abmessungen [mm]	ME	Preis
<b>Lattenprofil 8222</b>				
ZP8222	weiß	82 x 22 x 1,5	Lfm.	
ZP8222-2,0	weiß	82 x 22 x 2,0		
ZP8222D_3086	● Dekor Sheffield Oak Grey	82 x 22 x 1,5		
ZP8222D_8001	● Dekor Golden Oak	82 x 22 x 1,5		
ZP8222D_6014	● Dekor Astfichte	82 x 22 x 1,5		
ZP8222D_9008	● Dekor Eiche Rustikal	82 x 22 x 1,5		
ZP8222D_1605	● Dekor Anthrazitgrau	82 x 22 x 1,5		
ZP8222D_5505	● Dekor Silbergrau	82 x 22 x 1,5		
<b>Lattenkappe 8222, rund</b>				
LKR8222	weiß	82 x 22	Stk.	
LKR8222D_3086	● Dekor Sheffield Oak Grey	82 x 22	Stk.	
LKR8222D_8001	● Dekor Golden Oak			
LKR8222D_6014	● Dekor Astfichte			
LKR8222D_9008	● Dekor Eiche Rustikal			
LKR8222D_1605	● Dekor Anthrazitgrau			
LKR8222D_5505	● Dekor Silbergrau			
<b>Lattenkappe 8222, Pyramide</b>				
LKP8222	weiß	82 x 22	Stk.	



### Farben und Dekore Nie mehr streichen!

Aus drucktechnischen Gründen kann die Farbwiedergabe zum Original abweichen.



- ① 3086 Sheffield Oak Grey
- ② 8001 Golden Oak
- ③ 6014 Astfichte
- ④ 9008 Eiche Rustikal
- ⑤ 1605 Anthrazitgrau
- ⑥ 5505 Silbergrau





## Ausführungen & Preise


Artikel	Farben	Abmessungen [mm]	ME	Preis
<b>Lattenprofil Softline 822215</b>			Lfm.	
ZP822215	weiß	82 x 22 x 1,5		
ZP822215D_3086	● Dekor Sheffield Oak Grey	82 x 22 x 1,5		
ZP822215D_8001	● Dekor Golden Oak	82 x 22 x 1,5		
ZP822215D_6014	● Dekor Astfichte	82 x 22 x 1,5		
ZP822215D_9008	● Dekor Eiche Rustikal	82 x 22 x 1,5		
ZP822215D_1605	● Dekor Anthrazitgrau	82 x 22 x 1,5		
ZP822215D_5505	● Dekor Silbergrau	82 x 22 x 1,5		
<b>Lattenkappe Softline 822215, rund</b>			Stk.	
LKS822215	weiß	82 x 22		
LKS822215D_3086	● Dekor Sheffield Oak Grey			
LKS822215D_8001	● Dekor Golden Oak			
LKS822215D_6014	● Dekor Astfichte			
LKS822215D_9008	● Dekor Eiche Rustikal			
LKS822215D_1605	● Dekor Anthrazitgrau			
LKS822215D_5505	● Dekor Silbergrau			
<b>Querriegelprofil 6025</b>			Lfm.	
ZP6025	weiß	60 x 25		
ZP6025D_8001	● Dekor Golden Oak			
ZP6025D_6014	● Dekor Astfichte			
ZP6025D_9008	● Dekor Eiche Rustikal			
<b>Querriegelprofil 6025C, mit Clips</b>			Lfm.	
ZP6025C	weiß	60 x 25		
ZP6025CD_3086	● Dekor Sheffield Oak Grey			
ZP6025CD_8001	● Dekor Golden Oak			
ZP6025CD_6014	● Dekor Astfichte			
ZP6025CD_9008	● Dekor Eiche Rustikal			
ZP6025CD_1605	● Dekor Anthrazitgrau			
ZP6025CD_5505	● Dekor Silbergrau			
<b>Aluminiumkern</b> für 60 x 25 mm Querriegel				Tagespreise auf Anfrage
Alu301515	Alu blank	30 x 15 x 1,5	Lfm.	
<b>Querriegelprofil</b> kunststoffverstrebt				
ZP6025V	weiß	60 x 25	Lfm.	
<b>Querriegelhalter 6025, 2-tlg.</b> mit 3 Bohrschrauben			Stk.	
QRH6025	weiß			
QRH6025D_3086	● Dekor Sheffield Oak Grey			
QRH6025D_8001	● Dekor Golden Oak			
QRH6025D_6014	● Dekor Astfichte			
QRH6025D_9008	● Dekor Eiche Rustikal			
QRH6025D_1605	● Dekor Anthrazitgrau			
QRH6025D_5505	● Dekor Silbergrau			



### Farben und Dekore

Nie mehr streichen!

Aus drucktechnischen Gründen kann die Farbwiedergabe zum Original abweichen.



- ① 3086 Sheffield Oak Grey
- ② 8001 Golden Oak
- ③ 6014 Astfichte
- ④ 9008 Eiche Rustikal
- ⑤ 1605 Anthrazitgrau
- ⑥ 5505 Silbergrau





Profillänge: 6 m

Es werden immer volle 6 m berechnet.



Artikel	Farben	Abmessungen [mm]	ME	Preis
---------	--------	------------------	----	-------

**Querriegelhalter 6025V, variabel**

Stk.

QRH6025V

weiß

QRH6025VF\_3086  
QRH6025VF\_8001  
QRH6025VF\_6014  
QRH6025VF\_9008  
QRH6025VF\_1605  
QRH6025VF\_5505

- beige-grau
- lehm-braun
- braun-beige
- terra-braun
- anthrazit-grau
- silber-grau



**Abdeckkappe 6025**

60 x 25

Stk.

AKZP6025

weiß

AKZP6025D\_3086  
AKZP6025D\_8001  
AKZP6025D\_6014  
AKZP6025D\_9008  
AKZP6025D\_1605  
AKZP6025D\_5505

- Dekor Sheffield Oak Grey
- Dekor Golden Oak
- Dekor Astfichte
- Dekor Eiche Rustikal
- Dekor Anthrazitgrau
- Dekor Silbergrau



**Lattenschraube A2**

VE = 100 Stk.

LS5545

für ZP6025

weiß

5,5 x 44

VE

LS5545F\_8001  
LS5545F\_6014  
LS5545F\_9008  
LS5545F\_1605  
LS5545F\_1205  
LS5545F\_5505

- lehm-braun
- braun-beige
- terra-braun
- anthrazit-grau
- basalt-grau
- silber-grau



LS4038

für ZP6025C

blank

4 x 38

VE



**Pfostenprofil 8787**

87 x 87

Lfm.

ZP8787

weiß

ZP8787D\_3086  
ZP8787D\_8001  
ZP8787D\_6014  
ZP8787D\_9008  
ZP8787D\_1605  
ZP8787D\_5505

- Dekor Sheffield Oak Grey
- Dekor Golden Oak
- Dekor Astfichte
- Dekor Eiche Rustikal
- Dekor Anthrazitgrau
- Dekor Silbergrau



**Aluminiumkern**

für ZP8787

blank

Lfm.

Alu808020

80 x 80 x 2

Alu808040

80 x 80 x 4

Tages-  
preise auf  
Anfrage



**Pfostenkonsole**

PK8787

verzinkt

87 x 87

Stk.

Für Pfosten 8,7 x 8,7 cm mit 2 mm Alukern,  
ohne Dübel und Schrauben.



**Pfostenprofil**

ZP120120

weiß

120 x 120

Lfm.



**Aluminiumkern**

für ZP120120

blank

110 x 110 x 2








Lfm.

Tages-  
preise auf  
Anfrage






## Ausführungen & Preise

Artikel	Farben	Abmessungen [mm]	ME	Preis
 <b>Pfostenkappe Pyramide</b> PKP8787 PKP8787D_3086 PKP8787D_8001 PKP8787D_6014 PKP8787D_9008 PKP8787D_1605 PKP8787D_5505	weiß ● Dekor Sheffield Oak Grey ● Dekor Golden Oak ● Dekor Astfichte ● Dekor Eiche Rustikal ● Dekor Anthrazitgrau ● Dekor Silbergrau	87 x 87	Stk.	
 <b>Pfostenkappe rund</b> PKR8787	weiß	87 x 87	Stk.	
 <b>Pfostenkappe mit Kugel</b> PKK8787	weiß	87 x 87	Stk.	
 <b>Pfostenkappe Pyramide</b> PKP120120	weiß	120 x 120	Stk.	
 <b>Kleber 200 g</b> Für ca. 200 Lattenkappen. 1014	transparent		Stk.	
 <b>Reiniger 500 ml</b> Für weiße Profile. 1015	weiß		Stk.	
 <b>Dekor-Reiniger 500 ml</b> Für Dekorprofile. 1015-F	transparent		Stk.	


## Farben und Dekore

Nie mehr streichen!

- ① 3086 Sheffield Oak Grey
- ④ 9008 Eiche Rustikal
- ② 8001 Golden Oak
- ⑤ 1605 Anthrazitgrau
- ③ 6014 Astfichte
- ⑥ 5505 Silbergrau



Aus drucktechnischen Gründen kann die Farbwiedergabe zum Original abweichen.









Ihr Fachhändler:

